

USMEF NEWSLINE 다운로드 본 뉴스라인은 PDF 형태로 볼 수 있으며 누구나 열람이 가능합니다.

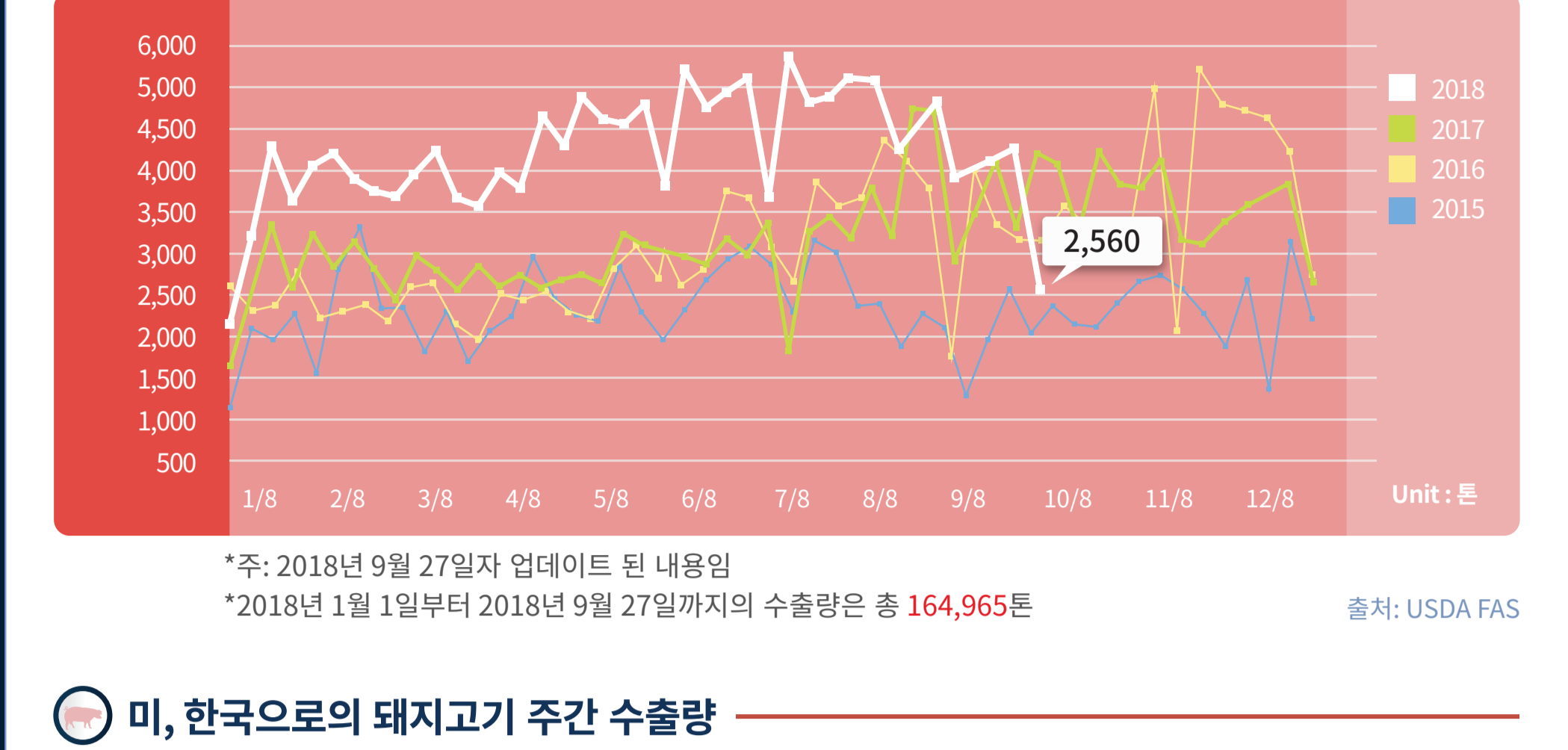
미국 소고기/돼지고기 시장 주간동향

소고기

- 컷아웃: \$2.04 (1파운드 당 가격) ↑ \$0.01 (지난주 \$2.05)
- 도축두수: 64만 3,000두 (1.1% ↑) (지난주 65만 두)
- 생산량: 5억 3,090만 (단위: 파운드) (0.7% ↓) (지난주 5억 3,480만)
- 생우: \$110.56 (100파운드 당 가격) ↑ \$0.19 (지난주 \$110.37)

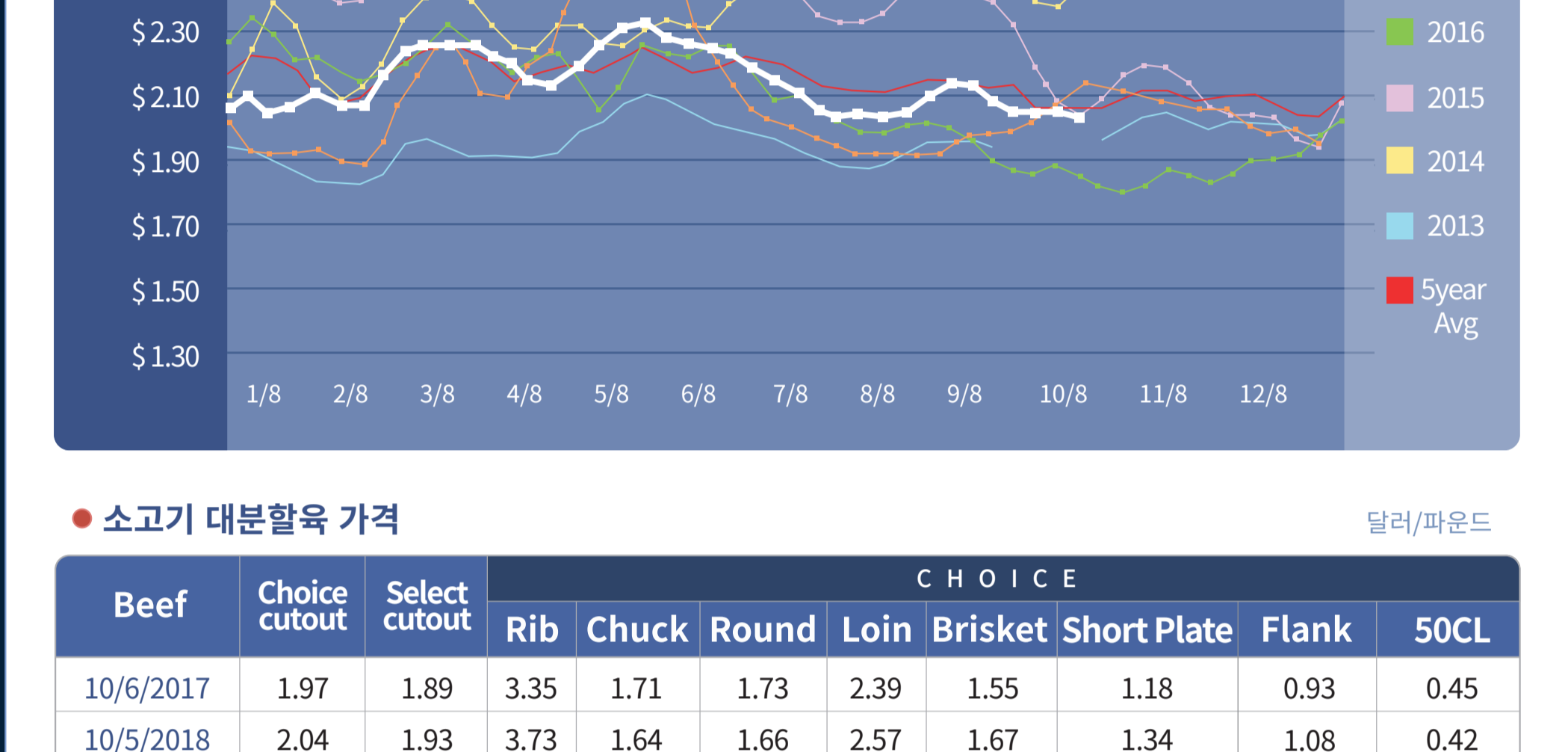
돼지고기

- 컷아웃: \$0.80 (1파운드 당 가격) ↓ \$0.00 (지난주 \$0.80)
- 도축두수: 250만 3,000두 (2.2% ↓) (지난주 256만 8,000두)
- 생산량: 5억 2,190만 (단위: 파운드) (2.1% ↓) (지난주 5억 3,450만)
- 생돈: \$63.63 (100파운드 당 가격) ↑ \$0.63 (지난주 \$63.00)



미, 소고기 시장동향

지난주 소고기 컷아웃 가격은 전주 대비 0.01달러 하락하며 파운드당 2.04달러를 기록했다. 대분할 rib이 전주 대비 0.07달러 오르며 가장 큰 상승폭을 기록했고 round도 전주 대비 0.03달러 상승한 반면, 나머지 부위들의 가격은 하락했다. Loin은 전주 대비 0.05 하락했고 chuck과 flank도 전주 대비 각각 0.04달러와 0.03달러씩 하락했다. 50CL 트리밍육의 가격도 소고기 다짐육 수요감소에 전주 대비 0.03달러 하락하며 0.42달러를 기록했다. 지난주 소고기 생산량은 전주 대비로는 0.7% 감소했으나 전년 대비로는 1.4% 증가한 5억 3,090만 파운드를 기록했고 연중누계로는 전년 대비 2.9% 증가했다. 주간도축두수는 전주 대비로는 1.1% 감소했지만 전년 대비로는 1.1% 증가한 64만 3,000두를 기록했고 연중누계로는 전년 대비 2.6% 증가했다. 생체중량은 전주 대비로는 4파운드 증가했지만 전년 대비로는 4파운드 감소한 1,359 파운드를 기록했다. 도체중량은 전주와 전년 대비 모두 2파운드씩 증가한 827파운드를 기록했다. 생우의 현금가격은 전주 대비 0.19달러 상승하며 거세우 기준, 100파운드당 110.56달러에 거래되었다. 선물가격은 10월물(\$113.80, +\$0.72), 12월물(\$118.15, -\$0.30), 2월물(\$122.53, +\$0.28)의 가격추이를 보였다. 9월 21일부터 27일까지 미국의 소고기 수출량은 전주 대비 22% 감소한 12,600톤을 기록했고 그 중 한국으로의 수출량은 2,560톤으로 집계되었다.



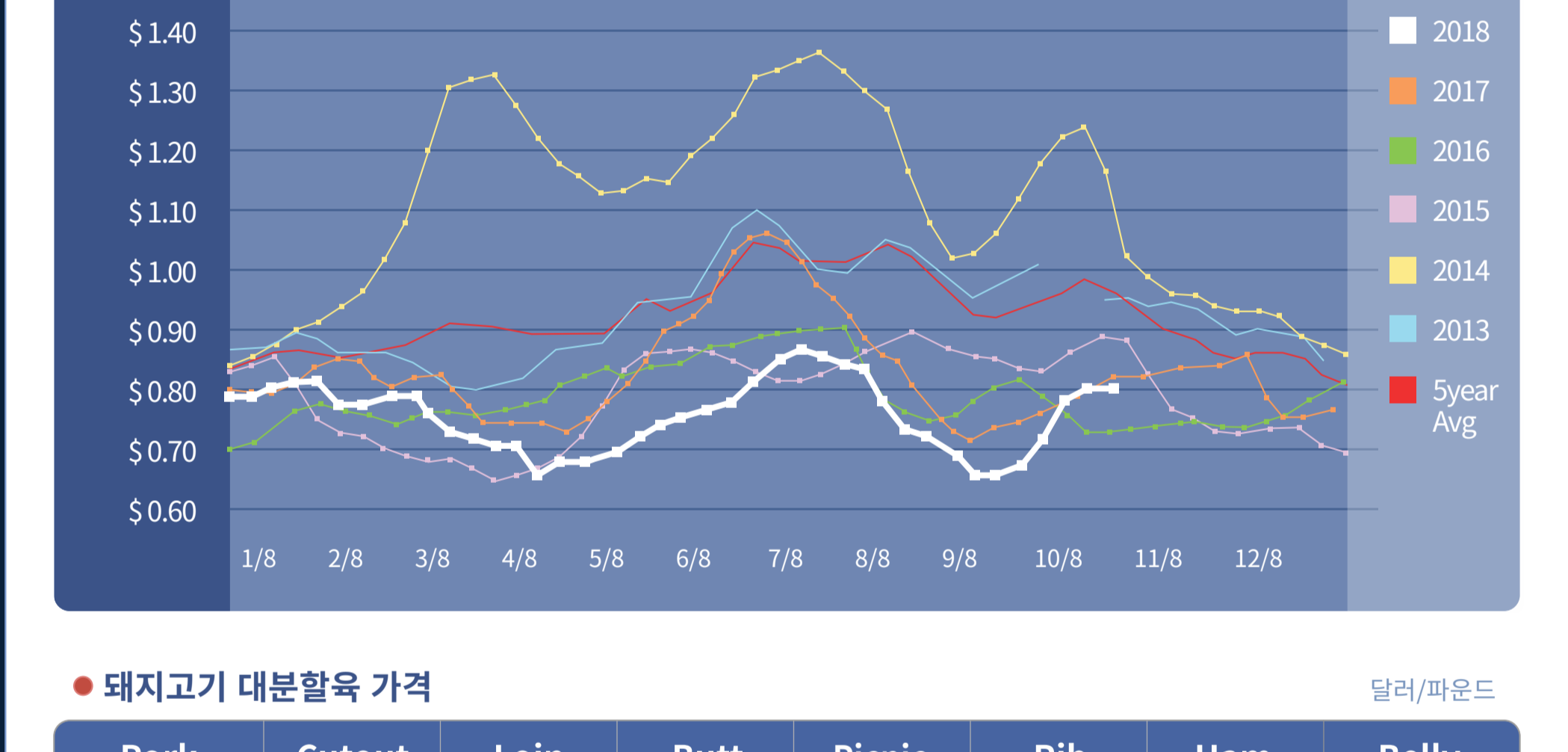
소고기 대분할육 가격

Beef	Choice cutout	Select cutout	CHOICE							
			Rib	Chuck	Round	Loin	Brisket	Short Plate	Flank	50CL
10/6/2017	1.97	1.89	3.35	1.71	1.73	2.39	1.55	1.18	0.93	0.45
10/5/2018	2.04	1.93	3.73	1.64	1.66	2.57	1.67	1.34	1.08	0.42
전년 대비	4%	2%	11%	-4%	-4%	8%	7%	13%	16%	-6%

달러/파운드

미, 돼지고기 시장동향

지난주 돼지고기 컷아웃 가격은 전주 대비 변동없이 파운드당 0.80달러를 기록했다. 대분할 belly는 5주 연속 가격상승을 이어가며 전주 대비 0.07달러 오른 1.17달러로 가장 큰 상승폭을 기록했지만, 나머지 부위들의 가격은 하락했다. 대분할 loin과 rib은 전주 대비 각각 0.03달러씩 하락했으며 butt의 가격도 전주 대비 0.02 달러 하락했다. 큰 변동이 없었던 rollout ham과 heavy-bone in ham 대분할 ham도 전주 대비 0.01 달러 하락한 0.61달러를 기록했다. 지난주 돼지고기 생산량은 전주와 전년 대비 각각 2.1%와 1.5%씩 감소한 5억 2,190만 파운드를 기록했고 연중누계로는 전년 대비 2.6% 증가했다. 주간도축두수는 전주와 전년 대비 각각 2.2%와 0.6%씩 감소한 250만 3,000두를 기록했고 연중누계로는 전년 대비 2.2% 증가했다. 생체중량은 전주 대비로는 1파운드 증가했으나 전년 대비로는 2파운드 감소한 280파운드를 기록했다. 도체중량은 전주 대비로는 1파운드 증가했으나 전년 대비로는 1파운드 감소한 209파운드를 기록했다. 생돈의 현금가격은 전주 대비 0.63 달러 오르며 100파운드당 63.63달러에 거래되었다. 선물가격은 10월물(\$68.20, +\$7.90), 12월물(\$57.55, -\$0.38), 2월물(\$66.65, +\$0.90), 4월물(\$71.15, +\$1.12)의 가격추이를 보였다. 9월 21일부터 27일까지 미국의 돼지고기 수출량은 전주 대비 25% 증가한 21,900톤을 기록했고 그 중 한국으로의 수출량은 2,830 톤으로 집계되었다.



돼지고기 대분할육 가격



Pork	Cutout	Loin	Butt	Picnic	Rib	Ham	Belly
10/6/2017	0.73	0.74	0.82	0.59	1.15	0.63	0.91
10/5/2018	0.80	0.82	1.02	0.52	1.20	0.61	1.24
전년 대비	10%	10%	25%	-12%	4%	-2%	37%

달러/파운드

미국의 소고기 부위별 도매가격(USDA CHOICE GRADE)

아래 가격정보는 미국농무부(USDA)에서 발표하는 미국내 유통 평균 도매가격이므로 수출가격과는 차이가 있음을 참고하시기 바랍니다.
 Unit: US \$/kg, FOB Omaha

IMPS # 품목	9/8	9/15	9/22	9/29	9월 평균	10/6
112A Ribeye Roll, boneless, light	16.55	16.32	17.21	18.02	16.96	18.36
114 Shoulder clod	4.28	4.34	4.25	4.41	4.35	4.47
116A Chuck roll neck-off	6.37	6.36	6.29	6.22	6.33	6.21
120 Brisket, boneless	5.51	5.25	5.19	5.41	5.41	5.38
123A Short Rib	12.86	12.90	12.66	12.59	12.73	12.82
160 Round, bone-in	4.37	4.36	4.34	4.34	4.35	4.31
167A Knuckle, peeled	4.90	4.93	4.82	4.93	4.87	4.90
168 Top Inside Round	4.49	4.39	4.28	4.41	4.44	4.57
170 Gooseneck Round 18-33	4.19	4.11	4.32	4.62	4.32	4.61
180 Strip Loin, boneless. 1x1	12.28	12.52	12.59	12.40	12.41	11.68
184 Loin, top butt, boneless	6.49	6.30	6.15	6.02	6.30	5.92
189A Tenderloin trimmed heavy	20.31	20.33	20.66	21.76	20.88	22.10
193 Flank Steak	12.41	11.88	11.55	11.28	11.96	11.11
Primal cut, Rib	7.79	7.61	7.77	8.06	7.79	8.21
Primal cut, Arm Chuck	3.83	3.77	3.75	3.69	3.79	3.62
Primal cut, Round	3.57	3.56	3.54	3.58	3.57	3.65
Primal cut, Loin	5.93	5.82	5.83	5.75	5.88	5.66



미국의 돼지고기 부위별 도매가격(USDA CHOICE GRADE)

아래 가격정보는 미국농무부(USDA)에서 발표하는 미국내 유통 평균 도매가격이므로 수출가격과는 차이가 있음을 참고하시기 바랍니다.
 Unit: US \$/kg, FOB Omaha

BPN # 품목	유사 IMPS#	9/8	9/15	9/22	9/29	9월 평균	10/6
U40 Loin, trim	410	2.17	2.24	2.53	2.43	2.31	2.20
U41 Tenderloin, 1.25 down	415	4.50	4.38	4.39	4.34	4.43	4.29
U50 Picnic, smkr trm combo	405	1.07	1.18	1.22	1.23	1.14	1.35
U42 Boston butt trim	406	2.34	2.40	2.55	2.61	2.44	2.56
U44 Sparerib. 25#/dn-igt	416	2.81	2.70	2.78	2.77	2.77	2.95
U46 Ham, bone in trimmed	401	1.25	1.23	1.32	1.42	1.29	1.46
U48 Belly, skin-on, fresh	408	2.07	2.31	2.40	2.76	2.31	2.95
U54 Front Feet, Toes on	420	1.24	1.33	1.43	1.40	1.35	1.49
U51 Neck Bones	421	0.53	0.74	0.66	0.70	0.63	0.63
Cheek Meat, trimmed	N/A	1.43	1.39	1.33	1.32	1.39	1.36

CARCASS PRICE (지육가격)

Unit: US \$/100kg, FOB Omaha

	9/8	9/15	9/22	9/29	9월 평균	10/6
Beef Carcass	393.82	389.80	395.14	395.30	394.61	393.76
Pork Carcass	150.08	155.56	171.64	176.86	159.74	176.59



MEF NEWSLINE에 실린 모든 기사의 무단발행 및 게재를 금합니다. 필요시 사전 허가를 반드시 받으시기 바랍니다.

USMEF NEWSLINE 다운로드

본 메일은 회원가입 시 제공해 주신 정보에 의해 고객님의 발송되는 NEWSLINE 메일링 서비스입니다. 메일수신을 원치 않으면 홈페이지 로그인 후 회원정보수정에서 MEF NEWSLINE 이메일 수신여부 거부란에 체크해 주세요.