MEF NEWSLINE

발행: 미국육류수출협회 서울사 종로구 종로12길 42 아이타워 3F
TEL : 02-720-1894 | FAX : 02-720-1896

USMEF NEWSLINE 다운로드 | 본 뉴스레터는 PDF 형태로 볼 수 있으며 누구나 열람이 가능합니다.

발행일 2018. 9. 19

미국 소고기/돼지고기 시장 주간동향 US BEEF & PORK

	전어장	도매시장	생산량	생산
가격	$2.05 $0.04	$0.71 $0.07	$107.79 $0.10	$48.96 $12.39
전주대비 등락	지난주 1,124	지난주 14,128	전주대비 등락률	지난주 3,847.10
수출량	65만 2,000두 15.8%	231만 5,000두 4.5%	5억 3,370만 15.9%	4억 8,060만 4.3%
전년 대비%	지난주 1,822,000두	지난주 6,215,000두	전년 대비%	지난주 4,611,000두

주석 영돌로 다운로드 NEWSLINE은 감사.
가족과 함께 즐거운 추석 연휴 보내시기 바랍니다!

미국 한국으로의 소고기 주간 수출량

* 전: 2018년 9월 6일자 업데이트 된 내용임
* 2016년 1월 1일부터 2018년 9월 이전까지의 수출량은 153,912톤

출처: USDA FAS

미국 한국으로의 돼지고기 주간 수출량



* 전: 2018년 9월 6일자 업데이트 된 내용임
* 2016년 1월 1일부터 2018년 9월 이전까지의 수출량은 117,727톤

출처: USDA FAS

미, 소고기 시장동향

지난주 소고기 전어장 가격은 Labor Day 휴일을 지난 주 시기적인 내림세를 보이며 전주 대비 0.04달러 하락해 파운드당 2.05달러를 기록했다. 전주 대비 생산량은 대폭 감소한 데 반해 도매시장 거래량 round를 제외한 다른 모든 부위들의 가격은 하락했다. Brisket은 전주 대비 0.08달러 하락한 1.65달러를 기록하며 지난주 첫이틀 가격하락 지난주 전어장 가격하락 주도했고 rib과 flank도 전주 대비 각각 0.08달러와 0.09달러씩 하락했다. Short plate도 전주 대비 0.05달러 하락한 1.45달러로 지난 2일이래 가장 낮은 가격을 기록했다. 50CL 트리밍육이 가격은 내림세를 이어가며 전주 대비 0.09달러 하락했다. 지난주 소고기 생산량은 전주 대비 대비 15.9% 증가했으나 전년 대비는 0.4% 감소한 5억 3,370만 파운드를 기록했고 연중누계는 전주 대비 2.9% 증가했다. 주간도축두수는 전주와 전년 대비 각각 15.8%씩 증가하여 증가한 65만 2,000두를 기록했고 연중누계는 전년 대비 2.2% 증가했다. 생체중은 전주 대비대비는 2파운드 증가했으나 전년 대비는 15파운드 감소한 1,348파운드를 기록했다. 도축중량은 전주 대비대는 1파운드 증가했으나 전년 대비는 10파운드 감소한 821파운드를 기록했다. 유럽 현금가격은 전주 대비 0.10달러 하락하여 거래량 기준, 100파운드당 107.79달러에 거래되었다. 선물가격은 상승하여 10월물($113.80, +$3.85), 12월물($116.25, +$3.62), 2월물($121.90, +$3.65)의 가격수익을 보였다. 8월 31일부터 9월 6일까지 미국의 소고기 수출량은 전주 대비 동기 감소한 15,700톤을 기록했고 그 중 한국으로의 수출량은 3,910톤이 선적되었다.

소고기 전어장 주간 가격

소고기 대분할육 가격

달러/파운드

Beef	Chuck cutout	Select cutout	Rib	Chuck	Round	Loin	Brisket	Short Plate	Flank	50CL
	C H O I C E									
9/15/2017	1.91	1.89	2.95	1.68	1.69	2.40	1.40	1.22	0.96	0.43
9/14/2018	2.05	1.98	3.46	1.72	1.62	2.65	1.45	1.45	1.17	0.53
전 년 대비	7%	5%	17%	2%	-4%	10%	18%	19%	23%	22%

미, 돼지고기 생동향

지난주 돼지고기 전어장 가격은 하락하면 플로렌스로 인한 생산량감소에 영향을 받으며 전주 대비 0.03달러 상승해 파운드당 0.71달러를 기록했다. 장 14일 상폐한 하다하만 플로렌스의 영향으로 지난주 수요일부터 도살일정이 3일에 주요 돼지가공업체 생산량이 급감한 주간생산량은 전주 이어졌다 대량 생산이 전주 대비 변동 없이 1.17달러를 유지했고 그 외 다른 부위들의 가격은 모두 상승했다. 전주 대비 가장 큰 상승폭을 기록한 belly는 0.56달러로 최근 2주동안 0.20달러 상승했다. 지난주 돼지고기 생산량은 하다하만 플로렌스의 영향에도 Labor Day 휴일로 생산량이 제한인 전주 대비 4.3% 증가했다. 전년 대비로는 7.3% 감소한 4억 8,060만 파운드를 기록했고 연중누계로는 전년 대비 3.1% 증가했다. 주간도축두수는 전주 대비로는 4.5% 증가했으나 전년 대비로는 5.9% 감소한 231만 5,000두를 기록했고 연중누계로는 전년 대비 2.6% 증가했다. 생체중은 전주 대비는 변동이 없었으나 전년 대비대는 4파운드 감소한 278파운드를 기록했다. 도축중량은 전주 대비대는 변동이 없었으나 전년 대비대는 3파운드 감소한 208파운드를 기록했다. 생두 현금가격은 전주 대비 12.39달러 상승하며 100파운드당 48.96달러에 거래되었다. 선물가격은 10월물($56.23, +$0.58), 12월물($56.65, -$0.15), 2월물($56.68, +$0.95), 4월물($70.28, +$0.46)의 가격수익을 보였다. 8월 31일부터 9월 6일까지 미국의 돼지고기 수출량은 전주 대비 12% 감소한 18,700톤을 기록했고 그 중 한국으로의 수출량은 2,620톤으로 집계되었다.

돼지고기 전어장 주간 가격

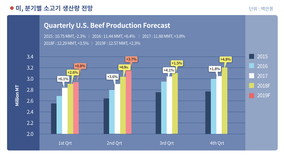

돼지고기 대분할육 가격

달러/파운드

Pork	Cutout	Loin	Butt	Picnic	Rib	Ham	Belly
9/15/2017	0.80	0.81	0.93	0.58	1.21	0.70	1.07
9/14/2018	0.71	0.77	0.97	0.47	1.17	0.53	0.96
전 년 대비	-12%	-6%	4%	-20%	-3%	-24%	-11%

미, 소고기 및 생산량 전망

미농무부(USDA)는 지난 주, 8월 WASDE(세계농산물수급전망) 보고서를 발표했다. 이번 보고서는 당초 관측대비 내용을 포지티브 하였는데 소고기 생산량은 2017년 대비 3.5% 증가한 1,229만 톤으로 전망했다. 2018년 돼지고기 생산량은 소폭 감소한 도축중량과 상대 조정속도 인한 도축 주이를 근거로 전월보고서의 내용을 재정조정하여 2017년 대비 4.3% 증가한 1,210만 톤으로 전망했다.

미, 분기별 소고기 생산량 전망

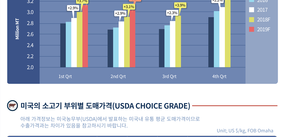

미, 분기별 돼지고기 생산량 전망

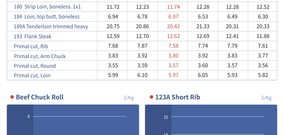

미국의 소고기 부위별 도매가격(USDA CHOICE GRADE)

아래 가격정보는 미국농무부(USDA)에서 발표하는 미국내 유통 월간 도매가격이다로 수출가격는 위치가 상품을 참고하시기 바란다.

Unit: US $/kg, FOB Omaha

IMPS # 품목	8/18	8/25	8월평균	9/1	9/8	9/15
112A Ribeye Roll, boneless, light	16.37	16.82	16.20	16.49	16.55	16.32
114 Shoulder clod	4.31	4.31	4.31	4.36	4.47	4.28	4.34
116A Chuck Roll neck-off	6.51	6.47	6.48	6.43	6.37	6.36
120 Brisket, boneless	5.41	5.65	5.31	5.68	5.51	5.25
123A Short Rib	12.70	12.49	12.63	12.63	12.86	12.90
160 Round, bone-in	4.38	4.38	4.39	4.35	4.37	4.36
167A Knuckle, peeled	4.87	4.90	4.91	4.78	4.90	4.93
168 Top Inside Round	4.58	4.64	4.60	4.63	4.49	4.39
170 Gooseneck Round 18-33	4.16	4.21	4.12	4.34	4.19	4.11
180 Strip Loin, boneless. 1x1	11.72	12.23	11.74	12.28	12.28	12.52
184 Loin, top butt, boneless	6.94	6.78	6.97	6.53	6.49	6.30
185A Tenderloin trimmed haqy	20.75	20.86	20.42	21.33	20.31	20.33
193 Flank Steak	12.59	12.70	12.62	12.69	12.41	11.88
Primal cut, Rib	7.68	7.87	7.58	7.74	7.79	7.61
Primal cut, Arm Chuck	3.83	3.92	3.80	3.92	3.83	3.77
Primal cut, Round	3.55	3.59	3.57	3.60	3.57	3.56
Primal cut, Loin	5.99	6.10	5.97	6.05	5.93	5.82

Beef Chuck Roll



123A Short Rib

미국의 돼지고기 부위별 도매가격(USDA CHOICE GRADE)

아래 가격정보는 미국농무부(USDA)에서 발표하는 미국내 유통 월간 도매가격이다로 수출가격는 위치가 상품을 참고하시기 바란다.

Unit: US $/kg, FOB Omaha

IMPS # 품목	8/18	8/25	8월 평균	9/1	9/8	9/15
140 Loin, trim	2.16	2.13	2.16	2.17	2.17	2.24
141 Tenderloin, 2.25 down	4.68	4.68	4.70	4.53	4.50	4.38
150 Picnic, smkr trm combo	1.15	1.06	1.09	1.01	1.07	1.18
142 Boston butt trim	2.19	2.25	2.19	2.31	2.34	2.40
144 Sparerib, 2SKBN-up	2.96	2.81	2.96	2.81	2.79	2.81
146 Ham, bone in trimmed	1.35	1.24	1.35	1.24	1.25	1.23
148 Belly, skin-on, fresh	2.67	2.99	2.67	1.99	2.07	2.31
154A Front Feet, Toes on	1.20	1.17	1.20	1.18	1.36	1.24	1.33
151 Neck Bones	0.59	0.47	0.54	0.50	0.53	0.74
Cheek Meat, trimmed	N/A	1.56	1.58	1.68	1.47	1.43	1.39

CARCASS PRICE (지육가격)

Unit: US $/100kg, FOB Omaha

	8/18	8/25	8월 평균	9/1	9/8	9/15
Beef Carcass	400.16	402.93	399.89	399.01	393.82	389.80
Pork Carcass	151.21	144.45	153.75	144.56	150.08	155.56

소지육

돼지지육

출처: USDA/USMEF

MEF NEWSLINE 에 실린 모든 기사의 무단발췌 및 게재를 금합니다. 필요시 사전 허가를 받으시기 바랍니다.

USMEF NEWSLINE 다운로드

본 책임은 회원기업 사 회원 내용에 대한 정보에 의해 고객님께 발송하는 NEWSLINE 해당된 서비스입니다.
해당사안을 원치 않으시면 홈페이지 로그인 후 회원정보수정에서 MEF NEWSLINE 이메일 수신여부 거부란에 체크해 주세요.

미국육류수출협회
서울사 종로구 수송동 종로12길 42 아이타워 3층
CHONGRO 12 WEST JONGNO 42 IT TOWER, 3F, SEOUL, KOREA
KOREA OFFICE TEL 02.720.1894 | FAX 02.720.1896

COPYRIGHT © 2018 USMEF RESERVATION, LTD. ALL RIGHTS RESERVED.