U.S. MEAT EXPORT FEDERATION
MEF NEWSLINE
발행: 미국육류수출협회 서울사 종로구 종로1길 42 이마빌딩 303호
TEL : 02-720-1894 | FAX : 02-720-1896
NO. 2
2019. 7. 3

USMEF NEWSLINE 인쇄하기 인쇄 전용 PDF 파일을 다운로드하기 바로 연결해 drive 에 접속합니다.

All about U.S. Beef & Pork

소고기 시장 주간동향

컷아웃	$ $ $	
$ 2.20	$ 0.01	
지난주 $2.21	1년전보다 가격	
도축두수		
66천 5,000두	0.5 %	
지난주 68천 1,000두	전년 동기	
생산량		
5억 2,570만 파운드	0.7 %	
지난주 5억 2,320만	전년 동기	
생우	$ $ $	
$ 110.58	$ 0.15	
지난주 $110.43	1년전보다 가격	

돼지고기 시장 주간동향

컷아웃	$ $ $	
$ 0.75	$ 0.04	
지난주 $0.79	1년전보다 가격	
도축두수		
238천 4,000두	2.7 %	
지난주 240천 1,000두	전년 동기	
생산량		
5억 1,080만 파운드	2.7 %	
지난주 5억 2,490만	전년 동기	
생돈	$ $ $	
$ 68.18	$ 5.85	
지난주 $74.03	1년전보다 가격	

미, 한국으로의 소고기 주간 수출량

*B : 2019년 6월 20일부 컨테이트 한 내용임
*2019년 1월 1일부터 2019년 6월 20일까지의 수출량은 101,556톤

출처: USDA FAS

미, 한국으로의 돼지고기 주간 수출량

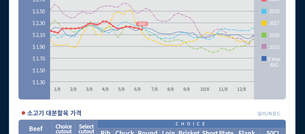

*B : 2019년 6월 20일부 컨테이트 한 내용임
*2019년 1월 1일부터 2019년 6월 20일까지의 수출량은 8,166톤

출처: USDA FAS

미, 소고기 시장동향

지난주 정육은 가격은 최근에 내림세를 이어가면 전주 대비 0.01달러 하락해 파운드당 2.20달러를 기록했다. 대분할 brisket의 전주 대비 0.14달러 하락한 1.93달러를 기록하며 지난주 찌아이 가격하락을 주도했고 loin도 전주 대비 0.03달러 하락했다. 그 외 다른 부위들의 가격은 큰 변화가 없었다. 그러나 전주 대비 0.02달러 하락한 다진 소고기 가격은 부위들의 가격은 큰 변화가 없었다. 우리에게 인기 있는 부위인 등심 전주 대비 가격 0.04달러와 0.05달러씩 하락하는 등, 대분할 hams의 가격도 전주 대비 0.06달러 하락했다. 지난주 돼지고기 생산량은 전주 대비는 2.7% 감소했지만 전년 대비는 9.8% 증가한 5억 1,080만 파운드를 기록했고 연중누계는 전년 대비 3.8% 증가했다. 주간도축두수는 전주 대비로는 2.7% 감소했지만 전년 대비로는 6.5% 증가한 238천 4,000두를 기록했고 연중누계는 전년 대비 3.2% 증가했다. 생체중량은 전주 대비로는 1파운드 감소했지만 전년 대비로는 8파운드 증가한 286파운드를 기록했다. 도축중량은 전주 대비로는 변동이 없었지만 전년 대비로는 6파운드 증가한 214파운드로 기록했다. 생돈의 한달가격은 전주 대비 5.85달러 하락하며 100파운드당 68.18달러를 기록했다. 선물가격은 7월물(572.10, -54.15), 8월물(576.00, -51.90), 10월물(570.50, -52.23), 12월물(571.15, -51.23)의 가격수익을 보였다. 6월 14일부터 20일까지 미국의 돼지고기 수출량은 전주 대비 12% 증가한 27,000톤을 기록했고 그 중 한국으로의 수출량은 2,130톤으로 집계되었다. 한편, 지난주 미농무부(USDA)는 지난주 도축(시작한 동물)(Hogs and Pigs Report)보고서를 발표했다. 보고서에 따르면 미국전역 총 사육 두수는 전년 대비 3.5% 증가한 7,550만 두를 기록했고 모든 두수는 전년 대비 1.4% 증가한 6410만 두, 비육돈 두수는 전년 대비 3.9% 증가한 6,910만 두를 기록했다.

돼지고기 주간 수출량



돼지고기 대분할육 가격

단위: 백만파운드

Pork	Cutout	Loin	Butt	Picnic	Rib	Ham	Belly
6/29/2018	0.87	0.83	0.98	0.56	1.42	0.63	1.56
6/28/2019	0.75	0.77	0.96	0.56	1.11	0.63	1.02
전년 대비	-14%	-8%	-2%	0%	-22%	-1%	-35%

미국 돼지 사육 두수 추이

단위 : 백만두

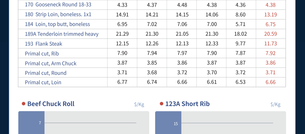

곡물시장 가격과 도축종량당 상관관계

일반적으로 곡물시장 가격이 급격히 상승하면 가축의 도축종량은 감소한다고 추정할 수 있는데, 돼지의 기급격에서는 그 공식이 적용될 수 있지만, 소의 경우 가축의 crop year 마다 다르다. 곡물 상황과 가장 등 더 많은 요소가 고려되어야 하다. 그 첫번째 예로, 최근 넓은의 겨울작(winter crop 미경작이 아닌) 도축량은 후이용 상황보면, 2017년과 2018년에 걸쳐 시장에서의 활발한 수요증가로 비육우의 출하가 빨라져 비육장에서의 비육기간이 더 길어 도축종량이 낮았던 경우를 들수 있다. 그 후에도 2018년 말부터 2019년 초 혹한과 폭우한 비육환경이 좋은 경우 비교적 긴 기간을 방목지에서 보냈다. 비육장에서도 더 고려중이 생우를 입식 시킨으로써 두당 곡물사료 총량은 증가하였다. 한편, 지난주 미농무부(USDA)는 지난주 도축(시작한 동물)(Hogs and Pigs Report)보고서를 발표했다. 보고서에 따르면 미국전역 총 사육 두수는 전년 대비 3.5% 증가한 7,550만 두를 기록했고 모든 두수는 전년 대비 1.4% 증가한 6410만 두, 비육돈 두수는 전년 대비 3.9% 증가한 6,910만 두를 기록했다.

미국의 소고기 부위별 도매가격(USDA CHOICE GRADE)

아래 크게보는 미국농무부(USDA)에서 발표하는 미국내 등급 별로 도매가격이다.
수출가격과는 차이가 있을수 있음을 참고하기 바랍니다.

Unit, US $/kg, FOB Omaha

IMPS # 품목	6/1	6/8	6/15	6/22	6/29	6월평균
112A Ribeye Roll, boneless, light	16.47	16.63	17.23	16.79	17.03	16.83
114 Shoulder clod	4.79	4.73	4.67	4.74	4.44	4.67
116A Chuck Roll neck-off	5.95	5.95	5.99	6.03	6.08	6.00
120 Brisket, boneless	7.29	6.83	6.60	6.38	5.81	6.58
123A Short Rib	12.11	12.33	11.69	12.57	12.12	12.16
160 Round, bone-in	4.48	4.51	4.53	4.56	4.54	4.52
167A Knuckle, peeled	5.17	5.17	5.15	5.09	5.05	5.13
168 Top Inside Round	4.65	4.59	4.74	4.72	4.82	4.70
170 Gooseneck Round 13-0	4.33	4.37	4.48	4.38	4.36	4.38
180 Strip Loin, boneless, 1x1	14.91	14.21	14.15	14.06	8.60	13.19
184 Loin, top butt, boneless	6.95	7.02	7.06	7.01	5.71	6.75
185A Tenderloin trimmed heavy	21.29	21.30	21.05	21.30	18.02	20.59
193 Flank Steak	12.15	12.26	12.13	12.33	9.77	11.73
Primal cut, Rib	7.90	7.94	7.97	7.90	7.87	7.92
Primal cut, Arm Chuck	3.87	3.85	3.86	3.87	3.87	3.86
Primal cut, Round	3.71	3.68	3.72	3.70	3.72	3.71
Primal cut, Loin	6.77	6.74	6.66	6.61	6.53	6.66

Beef Chuck Roll

$/kg

123A Short Rib

$/kg

미국의 돼지고기 부위별 도매가격(USDA CHOICE GRADE)

아래 크게보는 미국농무부(USDA)에서 발표하는 미국내 등급 별로 도매가격이다.
수출가격과는 차이가 있을수 있음을 참고하기 바랍니다.

Unit, US $/kg, FOB Omaha

IMPS # 품목	6/1	6/8	6/15	6/22	6/29	6월 평균
140 Loin, trim	4.10	2.33	2.42	2.41	2.19	2.06	2.28
141 Tenderloin, 1.25 down	415	4.28	4.21	4.30	4.29	4.25	4.27
150 Picnic, smkr trim combo	405	1.58	1.67	1.58	1.67	1.39	1.58
142 Boston butt trim	406	2.47	2.37	2.34	2.36	2.37	2.38
143 Sparerib, 2SKdlm up	416	3.05	2.94	2.97	2.86	3.18	3.00
146 Ham, bone in trimmed	401	1.89	1.92	1.85	1.56	1.42	1.73
148 Belly, skin-on, fresh	408	2.97	2.74	2.61	2.67	2.52	2.70
154 Front Feet, Toes on	420	1.02	1.94	1.29	1.23	1.09	1.31
151 Neck Bones	421	0.63	0.62	0.63	0.56	0.68	0.62
Cheek Meat, trimmed	N/A	2.45	2.30	2.45	2.37	2.27	2.37

CARCASS PRICE (지육가격)

Unit, US $/100kg, FOB Omaha

	6/1	6/8	6/15	6/22	6/29	6월 평균
Beef Carcass	428.19	427.22	425.52	422.42	417.05	424.08
Pork Carcass	184.23	183.90	183.28	174.24	164.96	178.12

소지육

$/100kg

돼지지육

$/100kg

출처: USDA / Daily Livestock Report

MEF NEWSLINE 에 실린 모든 기사의 무단배포 및 게재를 금합니다.필요시 사전 허가를 반드시 받으시기 바랍니다.

USMEF NEWSLINE 인쇄하기

본 메일은 회원가입 시 제공해 주신 정보에 의해 고객님께 발송되는 NEWSLINE 제작 및 서비스입니다.
메일수신을 원치 않으시면 홈페이지 로그인 후 회원정보수정에서 MEF NEWSLINE 이메일 수신여부 거부란에 체크하세요.

미국육류수출협회
서울사 종로구 수송동 종로1길 42 이마빌딩 303호
COPYRIGHT(C) 2019 MEAT EXPORT FEDERATION, CO. ALL RIGHTS RESERVED.
KOREA OFFICE TEL:02.720.1894 | FAX:02.720.1896