MEF NEWSLINE

발행 : 미국육류수출협회 서울시 종로구 종로1길 42 이마빌딩 303호
TEL : 02-720-1894 | FAX : 02-720-1896

발행일 2018. 5. 2

USMEF NEWLINE 다운로드 본 뉴스라인은 PDF 형태로 볼 수 있으며 누구나 열람이 가능합니다.

미국 소고기/돼지고기 시장 주간동향 US BEEF & PORK

소고기			
컷아웃	$2.19 (1파운드 당 가격)	$0.07 ▲	지난주 $2.13
도축두수	62만 3,000두	0.2% ▼	지난주 62만 4,000두
생산량	5억 610만 (단위 : 파운드)	0.5% ▼	지난주 5억 850만
생우	$120.84 (100파운드 당 가격)	$0.47 ▼	지난주 $121.31

돼지고기			
컷아웃	$0.68 (1파운드 당 가격)	$0.00 —	지난주 $0.68
도축두수	236만 3,000두	3.0% ▼	지난주 243만 6,000두
생산량	5억 680만 (단위 : 파운드)	3.0% ▼	지난주 5억 2,230만
생돈	$58.22 (100파운드 당 가격)	$0.57 ▲	지난주 $57.65

미, 한국으로의 소고기 주간 수출량

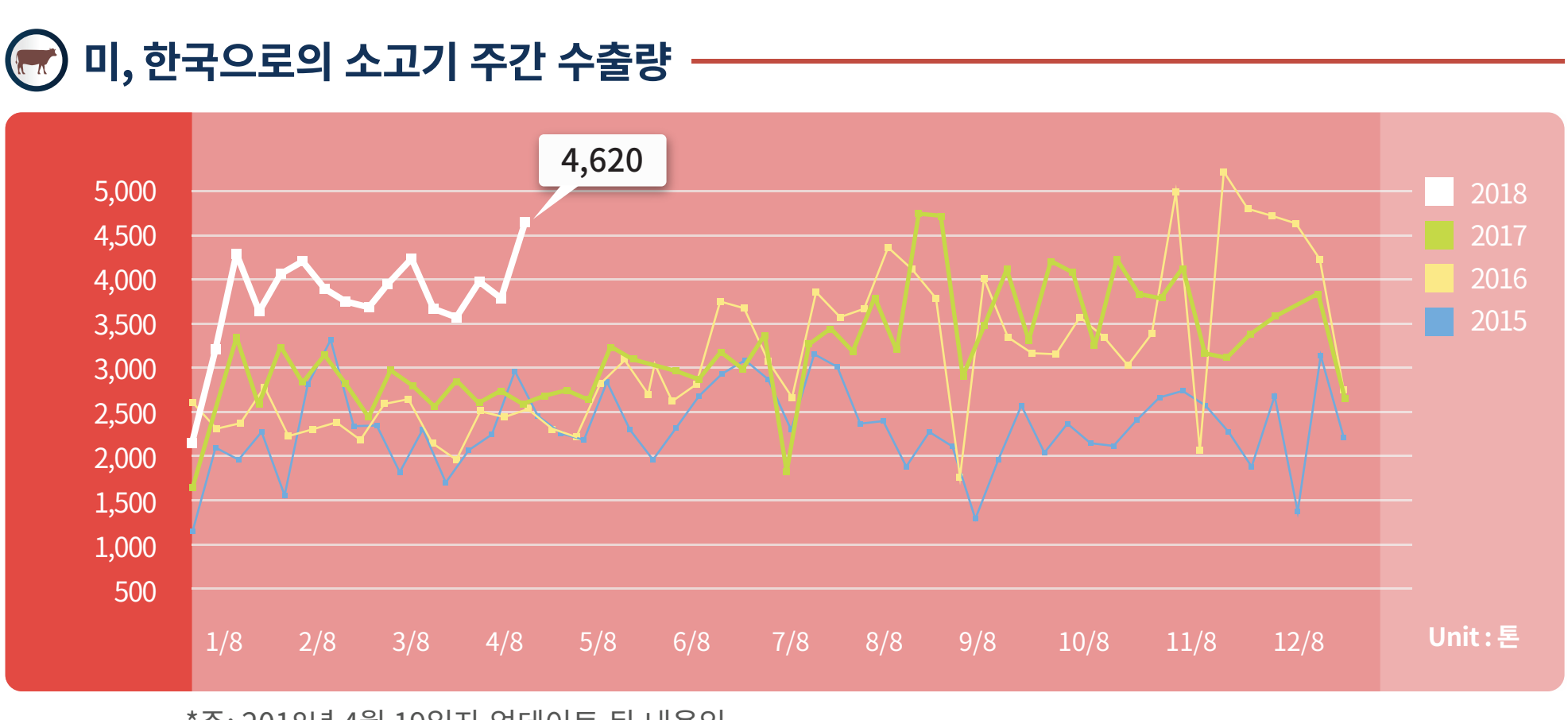

*주: 2018년 4월 19일자 업데이트 된 내용임
*2018년 1월 1일부터 2018년 4월 19일까지의 수출량은 총 61,163톤

출처: USDA FAS

미, 한국으로의 돼지고기 주간 수출량

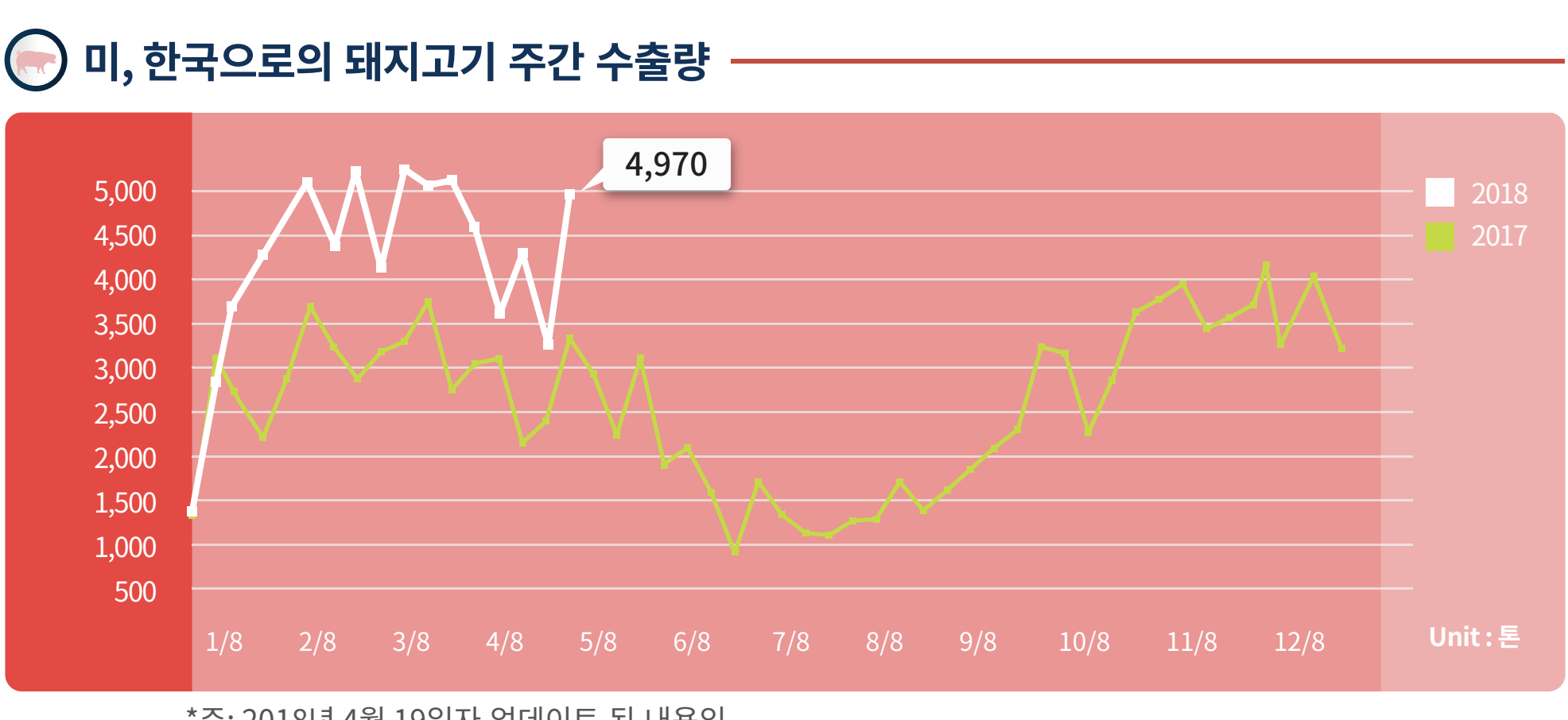

*주: 2018년 4월 19일자 업데이트 된 내용임
*2018년 1월 1일부터 2018년 4월 19일까지의 수출량은 총 67,184톤

출처: USDA FAS

미, 소고기 시장동향

지난주 소고기 컷아웃 가격은 최근 5주간 이어오던 내림세를 마친 후 반등하며 전주 대비 0.07달러 상승해 파운드당 2.19달러를 기록했다. 대분할 short plate를 제외한 모든 부위의 가격이 상승한 가운데, rib과 loin은 미국의 이상 저온이 끝나며 그릴링 수요증가에 전주 대비 각각 0.13달러와 0.18달러씩 오르며 가장 큰 상승폭을 보였으며 각각 3월 중순과 4월 첫 주 이래 가장 높은 가격을 기록했다. inside round의 가격상승이 견인하며 Round 가격도 전주 대비 0.03달러 오른 1.69달러를 기록하며 3월하순 이래 가장 높은 가격을 보였다. 50CL 트리밍육의 가격도 2주 연속 상승하며 전주 대비 0.02달러 오른 0.95달러를 기록했다. 지난주 소고기 생산량은 전주 대비로는 0.5% 감소했지만 전년 대비로는 0.8% 증가한 5억 610만 파운드를 기록했고 연중누계로는 전년 대비 2.9% 증가했다. 주간도축두수는 전주와 전년 대비 각각 0.2%와 1.1%씩 감소한 62만 3,000두를 기록했고 연중누계로는 전년 대비 2.2% 증가했다. 생체중량은 전주 대비로는 4파운드 감소했지만 전년 대비로는 29파운드 증가한 1,349파운드를 기록했다. 도체중량은 전주 대비로는 3파운드 감소했지만 전년 대비로는 16파운드 증가한 814파운드를 기록했다. 생우의 현금가격은 전주 대비 소폭 하락(-0.47달러)하며 거세우 기준, 100파운드당 120.84달러에 거래되었다. 선물가격은 상승하며 4월물($124.73, +$5.38), 6월물($107.23, +$3.50), 8월물($103.80, +$2.25)의 가격추이를 보였다. 4월 13일부터 19일까지 미국의 소고기 수출량은 전주 대비 3% 증가한 15,700톤을 기록했고 그 중 한국으로의 수출량은 4,620톤으로 집계되었다.

소고기 컷아웃 주간 가격

달러/파운드

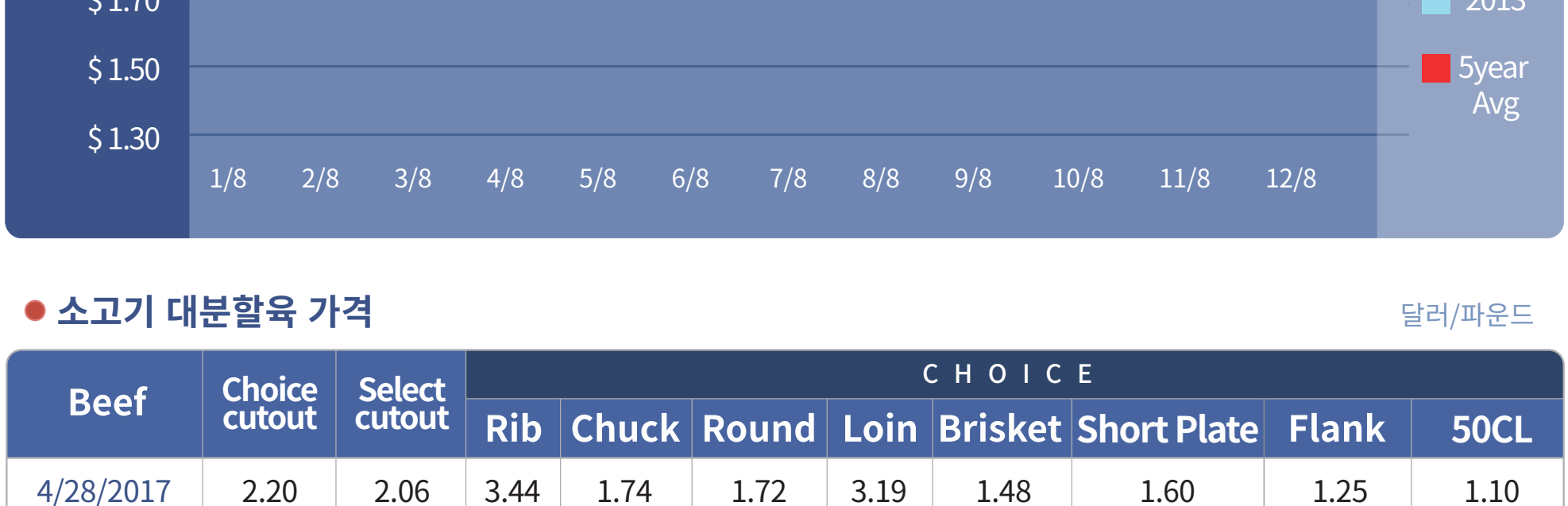

소고기 대분할육 가격

달러/파운드

Beef	Choice cutout	Select cutout	CHOICE						
			Rib	Chuck	Round	Loin	Brisket	Short Plate	Flank	50CL
4/28/2017	2.20	2.06	3.44	1.74	1.72	3.19	1.48	1.60	1.25	1.10
4/27/2018	2.19	2.03	3.59	1.73	1.69	3.01	1.74	1.67	1.24	0.95
전 년 대비	0%	-1%	4%	0%	-2%	-5%	18%	5%	-1%	-14%

미, 돼지고기 시장동향

지난주 돼지고기 컷아웃 가격은 대분할 butt, loin, picnic, rib의 상승폭이 ham과 belly의 하락폭을 상쇄시키며 전주 대비 변동없이 파운드당 0.68달러를 기록했다. 미국의 이상 저온이 끝나며 시기적인 수요증가가 시작된 butt과 loin이 전주 대비 각각 0.07달러와 0.02달러씩 오르며 가장 큰 상승폭을 기록했다. 반면 ham은 bone-in ham 등의 내림세가 주도하며 전주 대비 0.01달러 하락한 0.54달러를 기록했고 belly도 전주 대비 0.05달러 하락하며 0.86달러를 기록했다. 지난주 돼지고기 생산량은 전주 대비로는 3% 감소했지만 전년 대비로는 3.7% 증가한 5억 680만 파운드를 기록했고 연중누계로는 전주 대비 3.6% 증가했다. 주간도축두수는 전주 대비로는 3% 감소했지만 전년 대비 2.8% 증가한 236만 3,000두를 기록했고 연중누계로는 전년 대비 2.9% 증가했다. 생체중량은 전주와 전년 대비 각각 1파운드와 3파운드씩 증가한 287파운드를 기록했다. 도체중량은 전주 대비로는 변동이 없었지만 전년 대비로는 1파운드 증가한 214파운드를 기록했다. 생돈의 현금가격은 전주 대비 소폭 상승하며 100파운드당 58.22달러를 기록했다. 선물가격은 하락하며 5월물($66.10, -$3.85), 6월물($72.63, -$4.92), 7월물($76.23, -$3.80), 8월물($76.63, -$2.95)의 가격추이를 보였다. 4월 13일부터 19일까지 미국의 돼지고기 수출량은 전주 대비 55% 증가한 25,000톤을 기록했고 그 중 한국으로의 수출량은 4,970톤으로 집계되었다.

돼지고기 컷아웃 주간 가격

달러/파운드

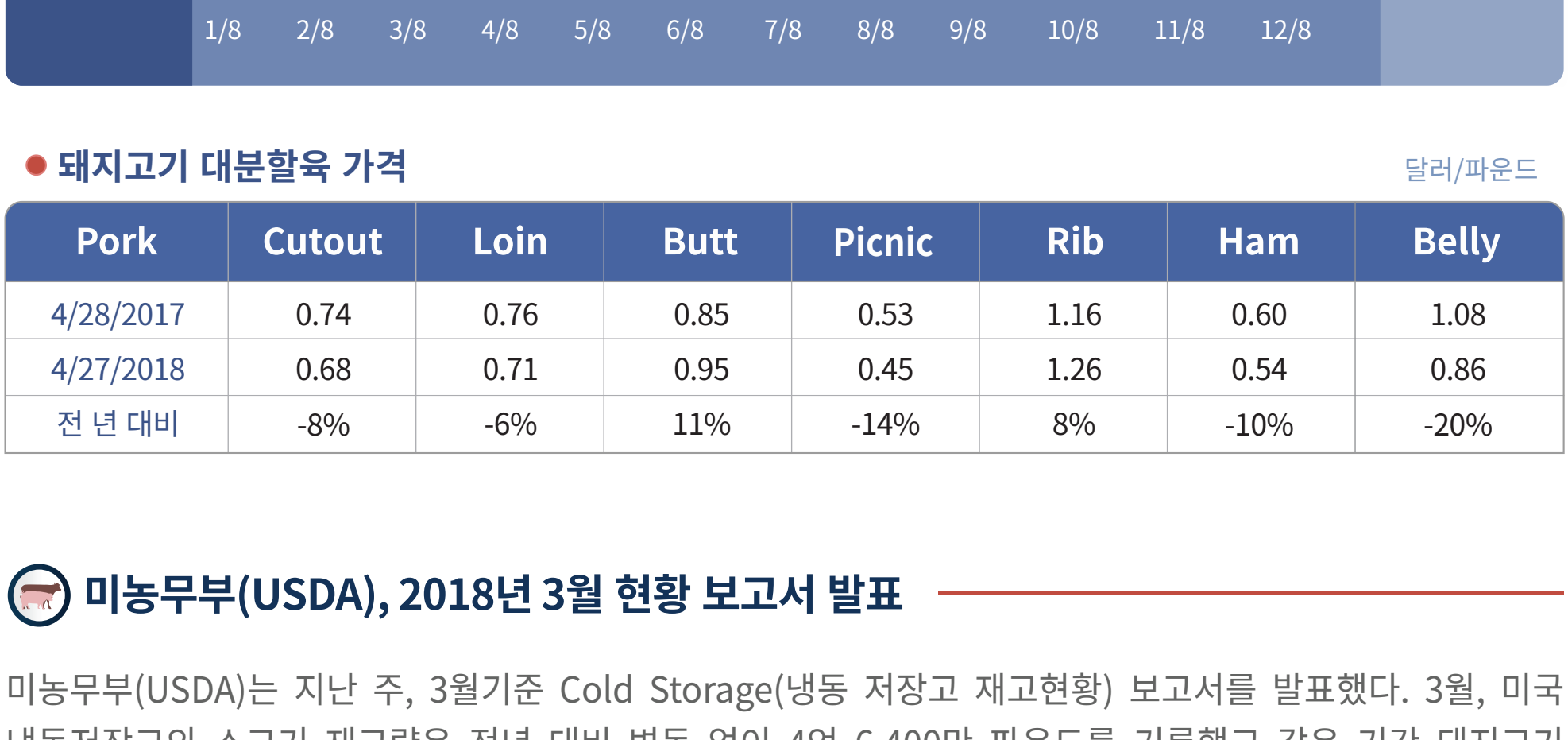

돼지고기 대분할육 가격

달러/파운드

Pork	Cutout	Loin	Butt	Picnic	Rib	Ham	Belly
4/28/2017	0.74	0.76	0.85	0.53	1.16	0.60	1.08
4/27/2018	0.68	0.71	0.95	0.45	1.26	0.54	0.86
전 년 대비	-8%	-6%	11%	-14%	8%	-10%	-20%

미농무부(USDA), 2018년 3월 현황 보고서 발표

미농무부(USDA)는 지난 주, 3월기준 Cold Storage(냉동 저장고 재고현황) 보고서를 발표했다. 3월, 미국 냉동저장고의 소고기 재고량은 전년 대비 변동 없이 4억 6,400만 파운드를 기록했고 같은 기간 돼지고기 재고량은 전년 3월 대비 12% 증가한 6억 1,100만 파운드를 기록했다.

냉동 저장고 소고기 재고량

단위 : 백만 파운드

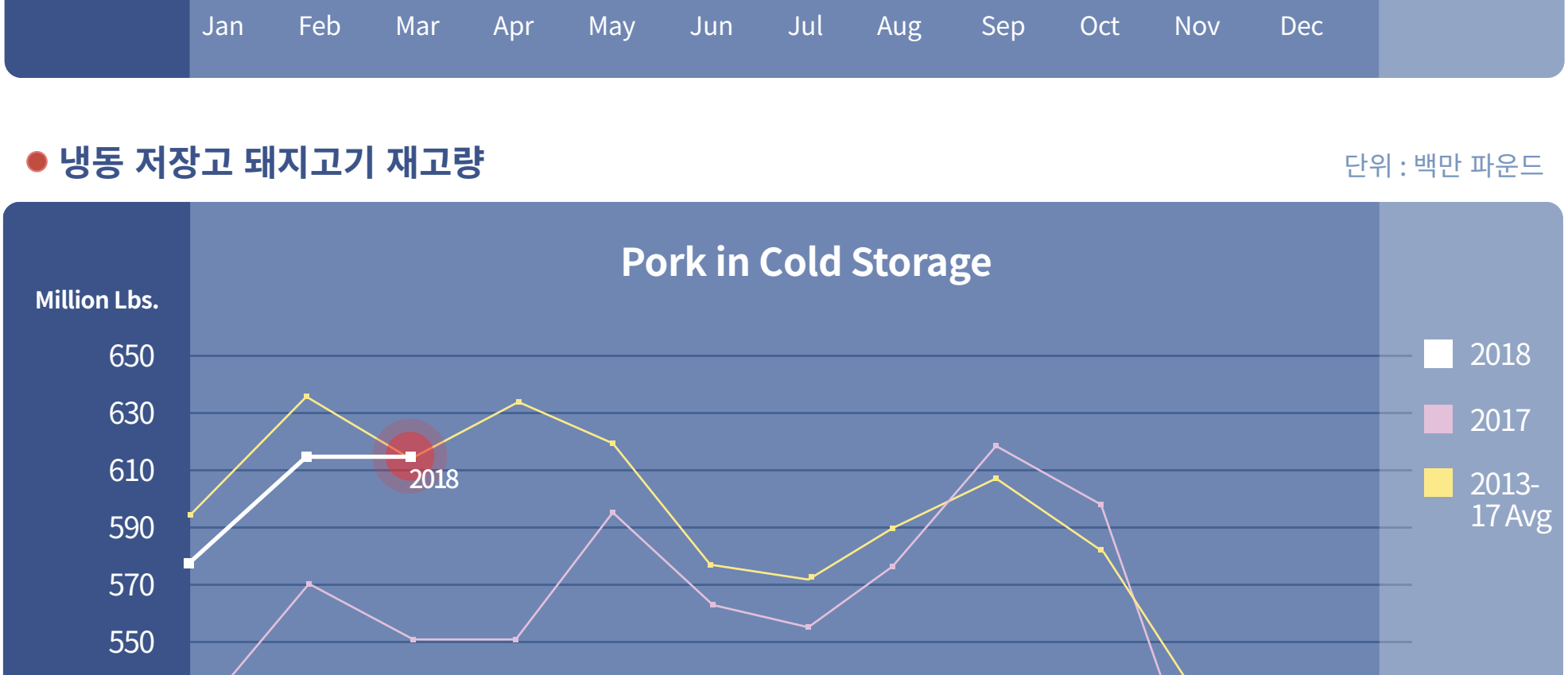

냉동 저장고 돼지고기 재고량

단위 : 백만 파운드

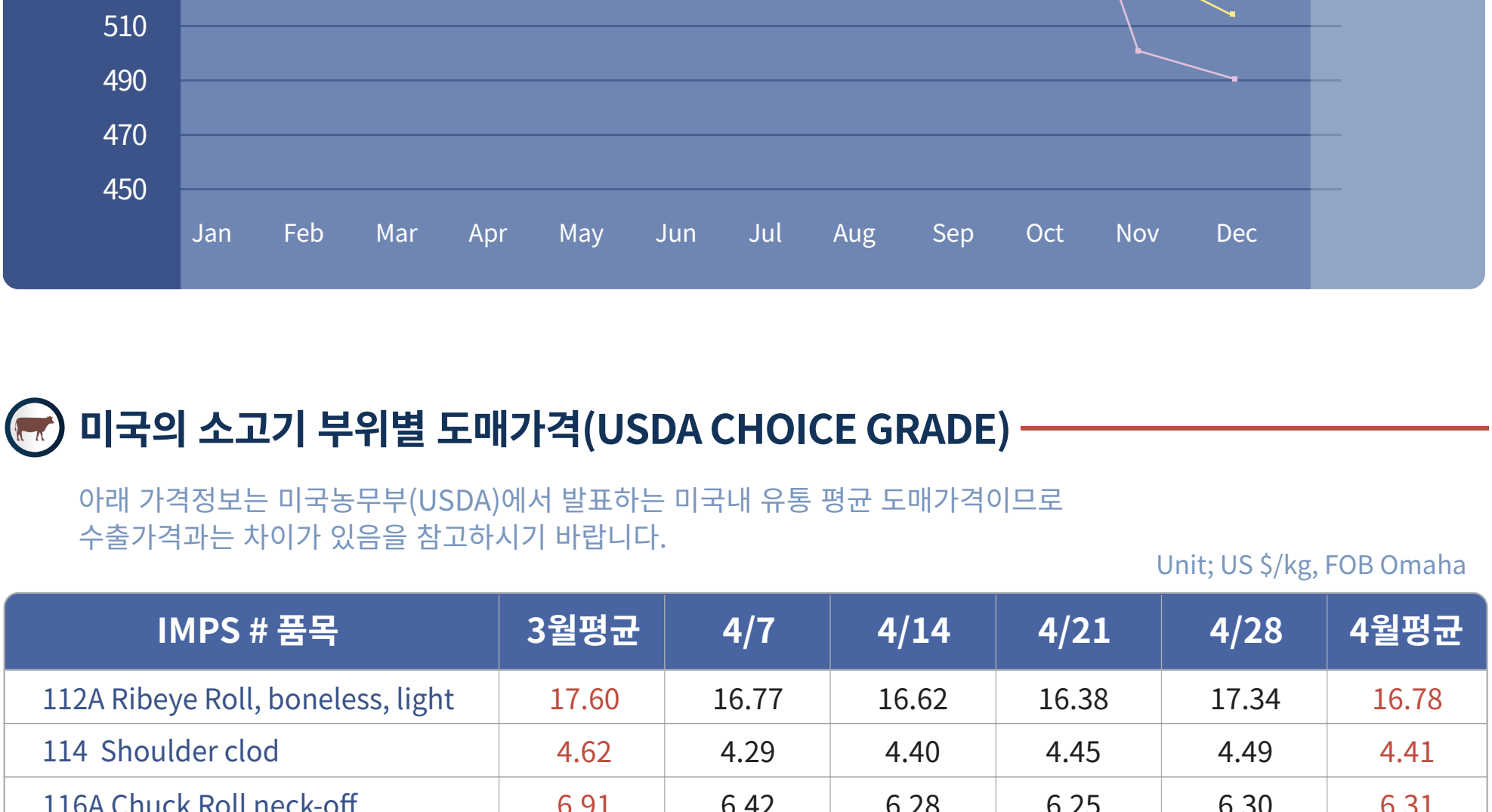

미국의 소고기 부위별 도매가격(USDA CHOICE GRADE)

아래 가격정보는 미국농무부(USDA)에서 발표하는 미국내 유통 평균 도매가격이므로 수출가격과는 차이가 있음을 참고하시기 바랍니다.

Unit; US $/kg, FOB Omaha

IMPS # 품목	3월평균	4/7	4/14	4/21	4/28	4월평균
112A Ribeye Roll, boneless, light	17.60	16.77	16.62	16.38	17.34	16.78
114 Shoulder clod	4.62	4.29	4.40	4.45	4.49	4.41
116A Chuck Roll neck-off	6.91	6.42	6.28	6.25	6.30	6.31
120 Brisket, boneless	6.32	5.82	5.77	5.35	5.43	5.59
123A Short Rib	11.76	11.53	11.77	12.16	12.09	11.89
160 Round, bone-in	4.64	4.41	4.42	4.38	4.50	4.43
167A Knuckle, peeled	5.27	4.87	4.89	4.94	5.00	4.93
168 Top Inside Round	4.93	4.73	4.77	4.76	4.92	4.80
170 Gooseneck Round 18-33	4.25	4.02	4.13	4.08	4.23	4.12
180 Strip Loin, boneless. 1x1	14.41	13.76	14.04	14.16	15.73	14.42
184 Loin, top butt, boneless	7.54	7.20	7.26	7.22	7.50	7.30
189A Tenderloin trimmed heavy	21.78	20.15	19.14	19.16	20.03	19.62
193 Flank Steak	12.01	11.44	11.30	10.92	11.34	11.25
Primal cut, Rib	8.01	7.92	7.71	7.62	7.89	7.79
Primal cut, Arm Chuck	3.96	3.83	3.79	3.76	3.81	3.80
Primal cut, Round	3.81	3.66	3.64	3.65	3.71	3.67
Primal cut, Loin	6.60	6.41	6.23	6.23	6.64	6.38

Beef Chuck Roll

$/Kg

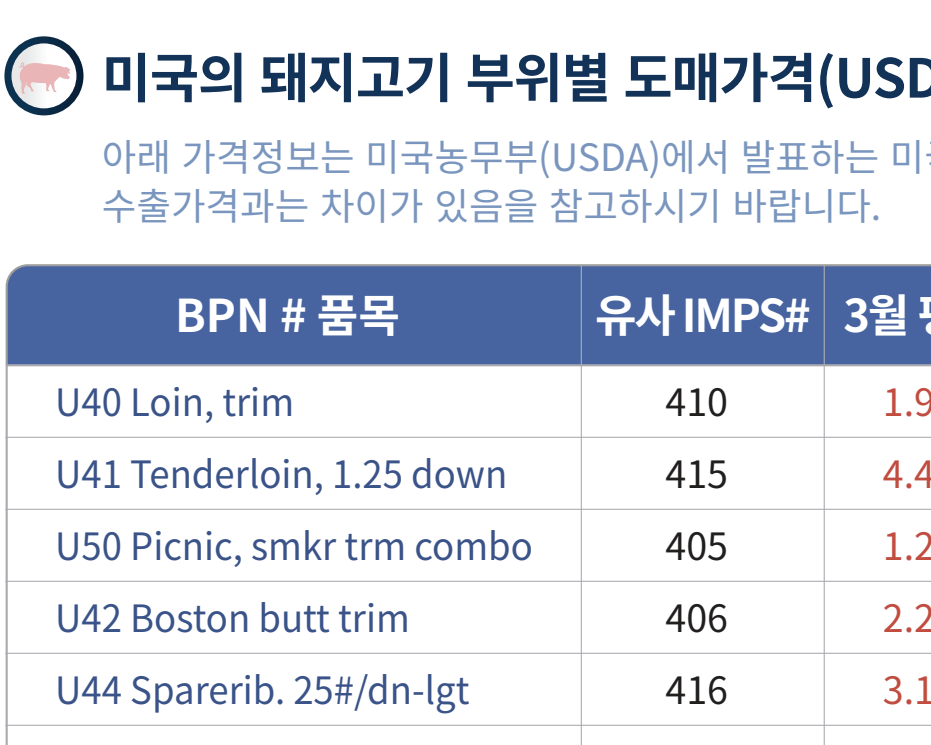

123A Short Rib

$/Kg

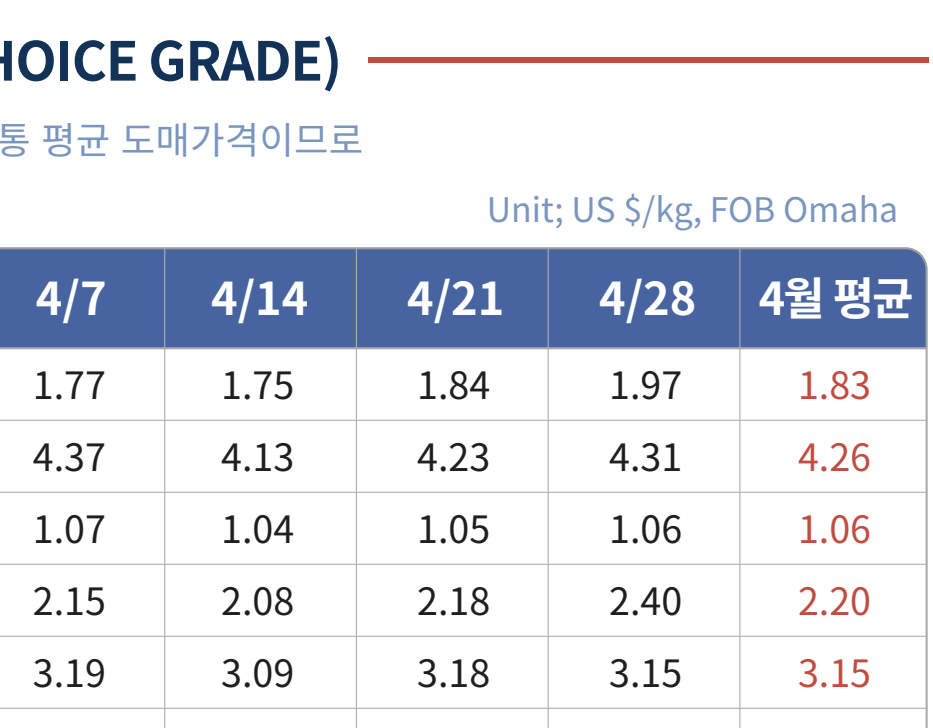

미국의 돼지고기 부위별 도매가격(USDA CHOICE GRADE)

아래 가격정보는 미국농무부(USDA)에서 발표하는 미국내 유통 평균 도매가격이므로 수출가격과는 차이가 있음을 참고하시기 바랍니다.

Unit; US $/kg, FOB Omaha

BPN # 품목	유사 IMPS#	3월 평균	4/7	4/14	4/21	4/28	4월 평균
U40 Loin, trim	410	1.97	1.77	1.75	1.84	1.97	1.83
U41 Tenderloin, 1.25 down	415	4.48	4.37	4.13	4.23	4.31	4.26
U50 Picnic, smkr trm combo	405	1.25	1.07	1.04	1.05	1.06	1.06
U42 Boston butt trim	406	2.22	2.15	2.08	2.18	2.40	2.20
U44 Sparerib. 25#/dn-lgt	416	3.19	3.19	3.09	3.18	3.15	3.15
U46 Ham, bone in trimmed	401	1.29	1.26	1.29	1.27	1.24	1.27
U48 Belly, skin-on, fresh	408	3.01	2.70	2.66	2.44	1.79	2.40
U54 Front Feet, Toes on	420	2.03	1.95	1.82	1.73	0.50	1.50
U51 Neck Bones	421	0.71	0.60	0.69	0.53	0.50	0.58
Cheek Meat, trimmed	N/A	1.84	1.73	1.69	1.68	1.73	1.71

CARCASS PRICE (지육가격)

Unit; US $/100kg, FOB Omaha

	3월 평균	4/7	4/14	4/21	4/28	4월 평균
Beef Carcass	441.11	423.28	416.06	418.00	429.86	421.80
Pork Carcass	162.54	153.12	145.84	150.11	150.00	149.77

소지육

$/100Kg

돼지지육

$/100Kg

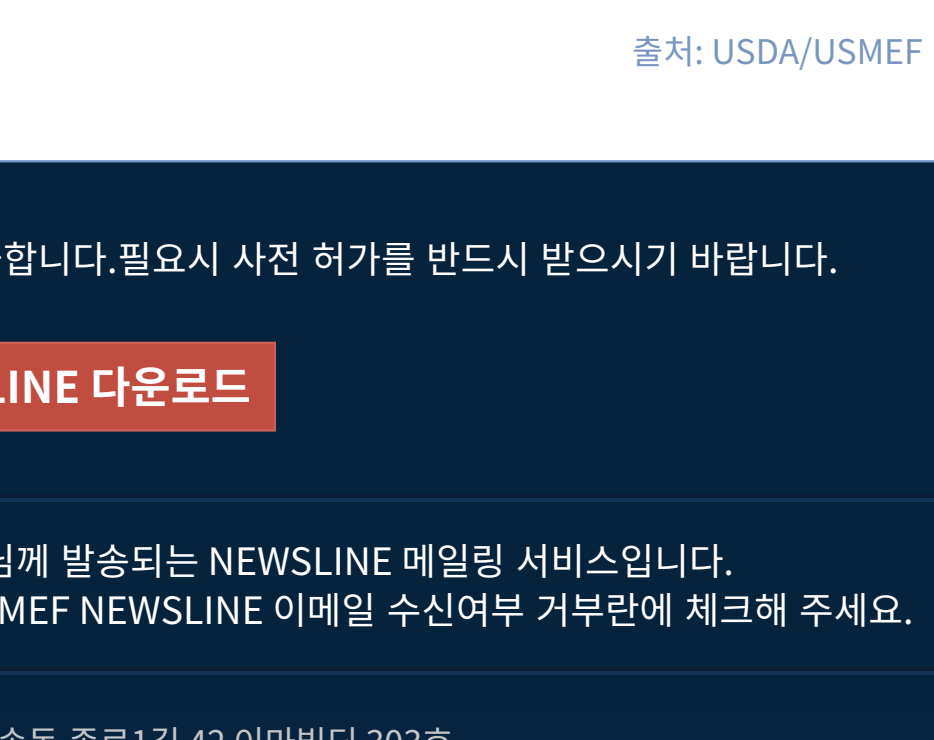

출처: USDA/USMEF

MEF NEWSLINE 에 실린 모든 기사의 무단발췌 및 게재를 금합니다.필요시 사전 허가를 반드시 받으시기 바랍니다.

USMEF NEWLINE 다운로드

본 메일은 회원가입 시 제공해 주신 정보에 의해 고객님께 발송되는 NEWSLINE 메일링 서비스입니다.
메일수신을 원치 않으시면 홈페이지 로그인 후 회원정보수정에서 MEF NEWSLINE 이메일 수신여부 거부란에 체크해 주세요.

미국육류수출협회
서울시 종로구 수송동 종로1길 42 이마빌딩 303호
COPYRIGHT(C)2004 US MEAT EXPORT FEDERATION, LTD. ALL RIGHTS RESERVED.
KOREA OFFICE TEL 02.720.1894 | FAX 02.720.1896