MEF NEWSLINE

발행 : 미국육류수출협회 사울시 홍콩구 홍로12 42 아이맥빌딩 3038
TEL : 02-720-1894 | FAX : 02-720-1896

USMEF NEWLINE 인쇄하기

인쇄 전용 PDF 파일을 다운로드하거나 바로 인쇄하실 수 있습니다.

주간호 2019. 6. 1

미국 소고기/돼지고기 시장 주간동향 US BEEF & PORK WEEKLY

전국도매	$2.33 (냉동포장 기준)	$0.00 ▬ 지난주 $2.33	전국도매	$0.86 (냉동포장 기준)	$0.01 ▲ 지난주 $0.87
도매소고기	64만 3,000두 (지난주 64만 1,000두)	0.3% ▲	도매소고기	234만 1,000두 (지난주 238만 1,000두)	1.6% ▼
생산량	5억 1,650만 (단위 : 파운드)	0.5% ▼	생산량	5억 210만 (단위 : 파운드)	1.6% ▼
생산	$126.75 (100파운드 당 가격)	$1.62 ▼ 지난주 $128.37	생산	$79.62 (100파운드 당 가격)	$1.24 ▼ 지난주 $80.86

■ 미, 한국으로의 소고기 주간 수출량

*5 : 2019년 4월 1일일 업데이트 된 내용임
*2019년 1월 3일부터 2019년 4월 1일까지의 수출량은 53,860톤

출처: USDA FAS

■ 미, 한국으로의 돼지고기 주간 수출량

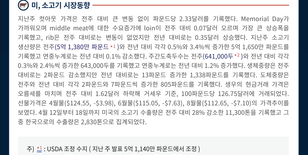

*5 : 2019년 4월 1일일 업데이트 된 내용임
*2019년 1월 3일부터 2019년 4월 1일까지의 수출량은 55,387톤

출처: USDA FAS

■ 미, 소고기 시장동향

지난주 전국도매 가격은 전주 대비 큰 변동 없이 파운드당 2.33달러를 기록했다. Memorial Day가 끼워있어 middle meat에 대한 수요증가로 loin이 전주 대비 0.07달러 오르며 가장 큰 상승폭을 기록했고, ribeye 전주 대비보다는 변동이 없었지만 전년 대비로는 0.35달러 상승했다. 지난주 소고기 생산량은 전주(5억 1,380만 파운드 +) 와 전년 대비 각각 0.5%와 3.4%씩 증가한 5억 1,650만 파운드를 기록했고 연중누계로는 전년 대비 0.1% 감소했다. 주간도축수는 전주(641,000두 +) 와 전년 대비 각각 0.3%와 2.4%씩 증가한 643,000두를 기록했고 연중누계로 연중누계로는 전년 대비 1.2% 증가했다. 생체중량은 전주 대비로는 2파운드 감소했지만 전년 대비로는 1파운드 증가했다. 지난주 전국도매 가격은 1,338파운드를 기록했다. 도체중량은 전주와 전년 대비 각각 2파운드씩 7파운드씩 증가한 805파운드를 기록했다. 생우의 경급가격 가운데 선택등급에 해당하 전주 대비 1.6%와 0.5%씩 감소한 5억 210만 파운드는 2개월간 12.5%대에 거래되었다. 선물가격은 4월물($124.55, -$3.98), 6월물($115.05, -$7.63), 8월물($112.65, -$7.10)의 가격수이를 보였다. 4월 12일부터 18일까지 미국의 소고기 수출량은 전주 대비 28% 감소한 11,300톤을 기록했고 그 중 한국으로의 수출량은 2,830톤으로 집계되었다.

주) ▲ : USDA 초정 수치 (지난 주 발표 5억 1,140만 파운드에서 조정)
▲ : USDA 초정 수치 (지난 주 발표 63만 8,000두에서 조정)

■ 소고기 쳇아웃 주간 가격

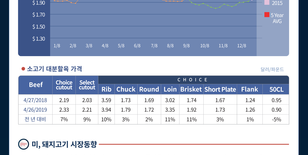

■ 소고기 대분할육 가격

달러/파운드

Beef	Chuck cutout	Select cutout	Rib	Chuck	Round	CHOICE Loin	Brisket	Short Plate	Flank	50CL
4/27/2018	2.19	2.03	3.59	1.73	1.69	3.02	1.74	1.67	1.24	0.95
4/26/2019	2.33	2.21	3.94	1.79	1.72	3.35	1.92	1.73	1.26	0.90
전 년 대	7%	9%	10%	3%	2%	11%	11%	3%	1%	-5%

■ 미, 돼지고기 시장동향

지난주 돼지고기 연중누계 가격은 최근 8주동안의 오름세를 마치며 전주 대비 0.01달러 하락해 파운드당 0.86달러를 기록했다. 대분할 belly에 가격하락폭이 butt과 ham 가격상승폭을 상쇄했다. Belly는 3월부터 이어온 상승세를 마치며 전주 대비 0.12달러 하락해 전년, 시기적으 상승해 butt과 ham은 전주 대비 각각 0.01달러와 0.08달러씩 상승했다. Heavy bone-in ham은 전주 대비 0.08달러 상승했고 rollout boneless ham도 전주 대비 소폭 상승하는 등 대분할 ham도 전주 대비 0.04달러 상승했다. 지난주 돼지고기 생산량은 전주와 전년 대비 각각 1.6%와 0.5%씩 감소한 5억 210만 파운드는 2개월간 12.5%대에 거래되었다. 선물가격은 4월물($124.55, -$3.98), 6월물($115.05, -$7.63), 8월물($112.65, -$7.10)의 가격수이를 연중누계로는 전년 대비 2.2% 증가했다. 생체중량은 전주 대비로는 변동이 없었지만 전년 대비로는 1파운드 증가한 215파운드를 기록했다. 생우의 경급가격은 전주 대비 1.24달러 하락하며 100파운드당 79.62달러에 거래되었다. 선물가격은 5월물($87.00, -$3.20), 6월물($88.75, -$8.00), 7월물($93.45, -$7.10), 8월물($94.70, -$7.08)의 가격수이를 보였다. 4월 12일부터 18일까지 미국의 돼지고기 수출량은 전주 대비 3% 감소한 23,900톤을 기록했고 그 중 한국으로의 수출량은 3,040톤으로 집계되었다.

■ 돼지고기 쳇아웃 주간 가격

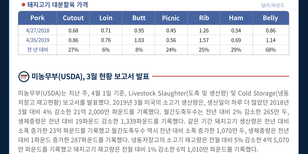

■ 돼지고기 대분할육 가격

달러/파운드

Pork	Cutout	Loin	Butt	Picnic	Rib	Ham	Belly
4/27/2018	0.68	0.71	0.95	0.45	1.26	0.54	0.86
4/26/2019	0.86	0.76	1.03	0.56	1.57	0.69	1.14
전 년 대	27%	6%	8%	24%	25%	29%	68%

■ 미농무부(USDA), 3월 현황 보고서 발표

미농무부(USDA)는 지난 주, 4월 1일 기준, Livestock Slaughter(도축 및 생산량) 및 Cold Storage(냉동저장고 재고현황) 보고서를 발표했다. 2019년 3월 미국의 소고기 생산량은, 생산일수 하루 더 많았던 2018년 3월 대비 4% 감소한 21억 2,000만 파운드를 기록했다. 월간도축수는 전년 대비 2% 감소한 263만 두, 생체중량은 전년 대비 1파운드는 감소한 1,339파운드를 기록했다. 같은 기간 돼지고기 생산량은 전년 대비 소폭 증가한 12억 9천 파운드를 기록했고 월간도축수는 역시 전년 대비 소폭 증가한 2,070만 두, 생체중량은 전년 대비 1파운드 증가한 287파운드를 기록했다. 냉동저장고의 고기 재고량은 전월 대비 5% 감소한 4억 5,070만 파운드를 기록했고 돼지고기 재고량은 전월 대비 1% 감소한 6억 1,210만 파운드를 기록했다.

■ 냉동 저장고 소고기 재고량

단위 : 백만 파운드

■ 냉동 저장고 돼지고기 재고량

단위 : 백만 파운드

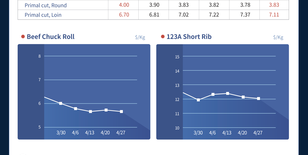

■ 미국의 소고기 부위별 도매가격(USDA CHOICE GRADE)

아래 가격정보는 미국농무부(USDA)에서 발표하는 미국내 유통 쉽톤 도매가격이므로 수출가격는 하이기 있음을 참고하시기 바랍니다.

Unit: US $/kg, FOB Omaha

IMPS # 품목	3월평균	4/6	4/13	4/20	4/27	4월평균
112A Ribeye Roll, boneless, light	17.48	17.71	18.36	18.77	18.80	18.41
114 Shoulder clod	4.76	4.90	4.80	4.88	4.89	4.87
116A Chuck Roll neck-off	6.08	5.81	5.68	5.76	5.64	5.72
120 Brisket, boneless	5.59	5.86	5.91	5.95	5.91	5.91
123A Short Rib	12.30	12.27	12.34	12.12	12.03	12.19
160 Round, bone-in	4.75	4.74	4.74	4.69	4.67	4.71
167A Knuckle, peeled	5.78	5.78	5.61	5.48	5.21	5.52
168 Top Inside Round	4.91	4.87	4.97	4.98	4.88	4.93
170 Gooseneck Round 18-33	4.58	4.36	4.35	4.35	4.28	4.34
180 Strip Loin, boneless. 1x1	14.41	15.69	16.39	17.35	17.73	16.79
184 Loin, top butt, boneless	7.88	7.91	7.95	8.02	8.01	7.97
189A Tenderloin trimmed heavy	22.05	21.49	21.28	21.40	21.40	21.39
193 Flank Steak	11.27	11.37	10.95	11.44	11.65	11.35
Primal cut, Rib	8.19	8.28	8.46	8.66	8.66	8.52
Primal cut, Arm Chuck	3.93	3.91	3.90	3.94	3.94	3.92
Primal cut, Round	4.00	3.90	3.83	3.82	3.78	3.83
Primal cut, Loin	6.70	6.81	7.02	7.22	7.37	7.11

■ Beef Chuck Roll

$/kg

■ 123A Short Rib

$/kg

■ 미국의 돼지고기 부위별 도매가격(USDA CHOICE GRADE)

아래 가격정보는 미국농무부(USDA)에서 발표하는 미국내 유통 쉽톤 도매가격이므로 수출가격는 하이기 있음을 참고하시기 바랍니다.

Unit: US $/kg, FOB Omaha

BPN # 품목	유사 IMPS#	3월 평균	4/6	4/13	4/20	4/27	4월 평균
140 Loin, trim	410	1.75	1.89	1.86	1.93	1.94	1.91
141 Tenderloin, 2.25 down	415	3.83	3.81	3.91	3.92	3.89	
150 Picnic, smkr trim combo	405	1.05	1.27	1.43	1.33	1.45	1.37
142 Boston butt trim	406	1.76	2.15	2.28	2.40	2.58	2.35
144 Spareribs. 2SI/dn-lgt	416	2.94	2.81	2.95	3.14	3.04	2.99
146 Ham, bone in trimmed	401	1.60	1.67	1.94	1.46	1.63	1.68
148 Belly, skin-on, fresh	408	2.84	3.48	3.51	3.87	3.72	3.65
154 Front Feet, Toes on	420	1.07	1.37	1.37	1.41	1.29	1.36
151 Neck Bones	421	0.61	0.55	0.75	0.73	0.74	0.69
Cheek Meat, trimmed	N/A	1.57	2.09	2.42	2.60	2.65	2.44

■ CARCASS PRICE (지육가격)

Unit: US $/100lbs, FOB Omaha

	3월 평균	4/6	4/13	4/20	4/27	4월 평균
Beef Carcass	446.79	447.24	448.62	454.94	459.25	452.51
Pork Carcass	153.24	179.61	185.02	191.69	189.97	186.57

■ 소지육

$/100kg

■ 돼지지육

$/100kg

출처: USDA FAS

MEF NEWSLINE 에 실린 모든 기사와 무단전재 및 게재를 금합니다.필요시 사전 허가를 받으시기 바랍니다.

USMEF NEWSLINE 인쇄하기

본 뉴스레터는 회원기업 사 제공해 주신 정보에 의해 고객님께 발송하는 NEWSLINE 개정일 서비스입니다.
해당수신을 원치 않으시면 홈페이지 로그인 후 회원정보수정에서 MEF NEWSLINE 이메일 수신여부 거부란에 체크해 주세요.

미국육류수출협회
서울시 종로구 수송동 홍로12길 42 아이맥빌딩 3038
COPYRIGHT ©2019 MEF NEWSLINE. ALL RIGHTS RESERVED.
KOREA OFFICE TEL:02.720.1894 | FAX:02.720.1896