MEF NEWSLINE

발행 : 미국육류수출협회 서울시 종로구 종로1길 42 이마빌딩 303호
TEL : 02-720-1894 | FAX : 02-720-1896

발행일 2018. 5. 9

USMEF NEWLINE 다운로드

본 뉴스라인은 PDF 형태로 볼 수 있으며 누구나 열람이 가능합니다.

미국 소고기/돼지고기 시장 주간동향 US BEEF & PORK

	전주수	지난주	증감
첫마모	$2.27 (1파운드 당 가격)	$2.18	$0.08
도축두수	64만 7,000두	지난주 62만 3,000두	3.9%
생산량	5억 2,260만 (단위 : 파운드)	지난주 5억 6,620만	3.3%
생우	$124.96 (100파운드 당 가격)	$4.12	$120.84

	전주수	지난주	증감
첫마모	$0.69 (1파운드 당 가격)	$0.68	$0.01
도축두수	233만 2,000두	지난주 229만 3,000두	1.3%
생산량	5억 6만 (단위 : 파운드)	지난주 5억 6,020만	1.2%
생돈	$59.05 (100파운드 당 가격)	$58.22	$0.83

미, 한국으로의 소고기 주간 수출량

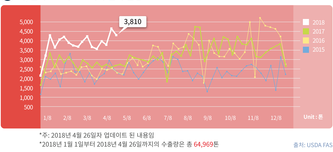

*: 2018년 4월 26일자 업데이트 된 내용임
*2018년 1월 1일부터 2018년 4월 26일까지의 수출량은 총 64,969톤

출처: USDA FAS

미, 한국으로의 돼지고기 주간 수출량

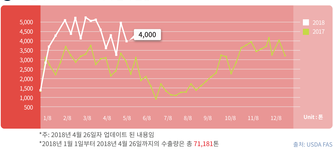

*: 2018년 4월 26일자 업데이트 된 내용임
*2018년 1월 1일부터 2018년 4월 26일까지의 수출량은 총 71,181톤

출처: USDA FAS

미, 소고기 시장동향

지난주 소고기 첫마모 가격은 2주연속 오름세를 이어가며 전주 대비 0.08달러 상승해 파운드당 2.27달러를 기록했다. 미국의 이상 지은 현상이 끝나며 마땅해진 날씨와 시기적인 오름세가 주도하며 모든 대분할 부위의 가격이 전주 대비 상승했다. 특히 바닥 부위인 라운드 부위의 경우 0.16달러와 0.20달러씩 오르며 가장 큰 상승폭을 기록했다. 50CL 트리밍육의 가격도 전주 대비 소폭 상승하여 0.96달러를 기록했다. 지난주 소고기 생산량은 전주와 전년 대비 각각 3.3%와 8.3%씩 증가한 5억 2,260만 파운드를 기록했고 연중누계로는 전주 대비 3.1% 증가했다. 주간도축두수는 전주와 전년 대비 각각 3.9%와 5.2%씩 증가한 64만 7,000두를 기록했고 연중누계로는 전주 대비 2.4% 증가했다. 생체중량은 전주 대비로는 파운드드 감소했지만 전년 대비로는 32파운드 증가한 1,341파운드를 기록했다. 도체중량은 전주 대비로는 5파운드 감소했지만 전년 대비로는 23파운드 증가한 909파운드를 기록했다. 생우의 현금가격은 3주 연속 오름세를 이어가며 전주 대비 4.12달러 상승해 거세우 기준, 100파운드당 124.96달러에 거래되었다. 선물가격은 6월물($106.05, -$1.18), 8월물($105.08, +$1.28), 10월물($108.45)의 가격주이를 보였다. 4월 20일부터 26일까지 미국의 소고기 수출량은 전주 대비 변동 없이 15,700톤을 기록했고 그 중 한국으로의 수출량은 3,810톤으로 집계되었다.

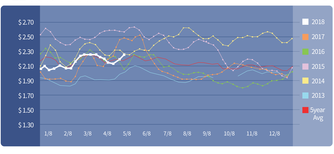

소고기 대분할육 가격

달러/파운드

Beef	Choice cutout	Select cutout	Rib	Chuck	Round	Loin	Brisket	Short Plate	Flank	50CL
	CHOICE									
5/5/2017	2.33	2.15	3.74	1.81	1.79	3.37	1.59	1.72	1.36	1.36
5/4/2018	2.27	2.08	3.75	1.77	1.73	3.21	1.76	1.68	1.27	0.96
전 년 대비	-2%	-3%	0%	-2%	-3%	-5%	11%	-3%	-6%	-29%

미, 돼지고기 시장동향

지난주 돼지고기 첫마모 가격은 전주 대비 소폭 상승해 파운드당 0.69달러를 기록했다. 이상 지은 현상이 끝난 후 이어지고 있는 따뜻한 날씨에 전주와 마찬가지로 butt, loin, picnic, rib의 가격은 상승했지만 ham과 belly의 가격은 하락했다. 대분할 butt은 전주 대비 0.10달러 오르며 가장 큰 상승폭과 함께 2017년 7월이래 가장 높은 가격을 기록했다. 지난주 돼지고기 생산량은 전주 대비로는 1.2% 감소했지만 전년 대비로는 4.2% 증가한 5억 60만 파운드를 기록했고 연중누계로는 전년 대비 3.6% 증가했다. 주간도축두수는 전주 대비로는 1.3% 감소했지만 전년 대비로는 2.8% 증가한 233만 2,000두를 기록했고 연중누계로는 전년 대비 2.9% 증가했다. 생체중량은 전주 대비로는 변동이 없었지만 전년 대비로는 4파운드 증가한 287파운드를 기록했다. 도체중량은 전주와 전년 대비 각각 1파운드와 3파운드씩 증가한 215파운드를 기록했다. 생돈의 현금가격은 전주 대비 0.83달러 상승하여 100파운드당 59.05달러에 거래되었다. 선물가격은 5월물($67.08, +$0.98), 6월물($73.53, +$0.90), 7월물($76.23, -$0.65), 8월물($75.60, -$1.03)의 가격주이를 보였다. 4월 20일부터 26일까지 미국의 돼지고기 수출량은 전주 대비 5% 증가한 26,300톤을 기록했고 그 중 한국으로의 수출량은 4,000톤으로 집계되었다.

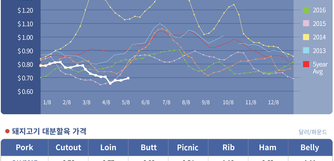

돼지고기 대분할육 가격

달러/파운드

Pork	Cutout	Loin	Butt	Picnic	Rib	Ham	Belly
5/4/2017	0.76	0.77	0.89	0.54	1.19	0.63	1.11
5/5/2018	0.69	0.73	1.05	0.48	1.31	0.51	0.85
전 년 대비	-9%	-5%	18%	-11%	11%	-20%	-24%

미국의 소고기 부위별 도매가격(USDA CHOICE GRADE)

아래 가격정보는 미국농무부(USDA)에서 발표하는 미국내 유통 평균 도매가격이므로 수출가격과는 차이가 있음을 참고하시기 바랍니다.

Unit: US $/kg, FOB Omaha

IMPS # 품목	4/7	4/14	4/21	4/28	4월평균	5/5
112A Ribeye Roll, boneless, light	16.77	16.62	16.38	17.34	16.78	18.56
114 Shoulder clod	4.29	4.40	4.45	4.49	4.41	4.73
116A Chuck Roll neck-off	6.42	6.28	6.25	6.30	6.31	6.43
120 Brisket, boneless	5.82	5.77	5.35	5.43	5.59	5.51
123A Short Rib	11.53	11.77	12.16	12.09	11.89	12.31
160 Round, bone-in	4.41	4.42	4.38	4.50	4.43	4.53
167A Knuckle, peeled	4.87	4.89	4.94	5.00	4.93	5.12
168 Top Inside Round	4.73	4.77	4.76	4.92	4.80	5.13
170 Gooseneck Round 18-33	4.02	4.13	4.08	4.23	4.12	4.33
180 Strip Loin, boneless. 1x1	13.76	14.04	14.16	15.73	14.42	16.96
184 Loin, top butt, boneless	7.20	7.26	7.22	7.50	7.30	7.72
189A Tenderloin trimmed heavy	20.15	19.14	19.16	20.03	19.62	21.40
193 Flank Steak	11.44	11.30	10.92	11.34	11.25	11.64
Primal cut, Rib	7.92	7.71	7.62	7.89	7.79	8.25
Primal cut, Arm Chuck	3.83	3.79	3.76	3.81	3.80	3.89
Primal cut, Round	3.66	3.64	3.65	3.71	3.67	3.81
Primal cut, Loin	6.41	6.23	6.23	6.64	6.38	7.05

Beef Chuck Roll

123A Short Rib



미국의 돼지고기 부위별 도매가격(USDA CHOICE GRADE)

아래 가격정보는 미국농무부(USDA)에서 발표하는 미국내 유통 평균 도매가격이므로 수출가격과는 차이가 있음을 참고하시기 바랍니다.

Unit: US $/kg, FOB Omaha

BPN # 품목	유사 IMPS#	4/7	4/14	4/21	4/28	4월 평균	5/5
U40 Loin, trim	410	1.77	1.75	1.84	1.97	1.83	2.10
U41 Tenderloin, 1.25 down	415	4.37	4.13	4.23	4.31	4.26	4.29
U50 Picnic, smkr trm combo	405	1.07	1.04	1.05	1.06	1.06	1.18
U42 Boston butt trim	406	2.15	2.08	2.18	2.40	2.20	2.67
U44 Sparerib 25#/dn-lgt	416	3.19	3.09	3.18	3.15	3.15	3.17
U46 Ham, bone in trimmed	401	1.26	1.29	1.27	1.24	1.27	1.18
U48 Belly, skin-on, fresh	408	2.70	2.66	2.44	1.79	2.40	2.25
U54 Front Feet, Toes on	420	1.95	1.82	1.73	0.50	1.50	1.57
U51 Neck Bones	421	0.60	0.69	0.53	0.50	0.58	0.51
Cheek Meat, trimmed	N/A	1.73	1.69	1.68	1.73	1.71	1.66

CARCASS PRICE (지육가격)

Unit: US $/100kg, FOB Omaha

	4/7	4/14	4/21	4/28	4월 평균	5/5
Beef Carcass	423.28	416.06	418.00	429.86	421.80	442.51
Pork Carcass	153.12	145.84	150.11	150.00	149.77	152.59

소지육

돼지지육

출처: USDA/USMEF

MEF NEWSLINE 에 실린 모든 기사의 무단발췌 및 게재를 금합니다.필요시 서면 허가를 반드시 받으시기 바랍니다.

USMEF NEWLINE 다운로드

본 메일은 회원가입 시 제공해 주신 정보에 의해 고객님께 발송되는 NEWSLINE 메일링 서비스입니다.
메일수신을 원치 않으시면 홈페이지 로그인 후 회원정보수정에서 MEF NEWSLINE 이메일 수신여부 거부란에 체크해 주세요.

미국육류수출협회
서울시 종로구 수송동 종로1길 42 이마빌딩 303호

COPYRIGHT 2018 U.S. MEAT EXPORT FEDERATION, LTD. ALL RIGHTS RESERVED.
KOREA OFFICE TEL 02.720.1894 | FAX 02.720.1896