미국육류수출협회 발행

2025

# MEF NEWSLINE

Website : www.usmef.co.kr

UPDATE 2025. 7. 2

U.S. beef market trends

## 미, 소고기 시장동향

지난 주 소고기 컷아웃 가격은 전 주 대비 0.06달러 상승한 3.94달러를 기록하며, 2020년 코로나 초기의 일시적 급등 구간을 제외하면 또다시 역대 최고가를 경신했고 전 년과 2023년 대비로는 각각 22%와 20% 상승했다.

Choice 등급 컷아웃 가격은 통상적으로 시기적인 grilling 수요에 의해 5월 말과 6월 초에 연중 최고가를 기록하다 6월 하순을 지나며 Independence Day (독립기념일, 7월 4일) 수요가 마무리되고 혹서기에 접어들며 하락하기 시작하는데, 작년에는 그보다 늦은 7월 초에 3.30달러로 가장 높은 가격을 기록했었다.

올해 1분기에는 높은 지육중량이 도축두수 감소분을 상쇄해왔으나, 4월 중순부터 도축두수가 급감하면서 최근 10주간 전 년 대비 7.8% 감소했고, 이에 반해 수요는 강세를 보이며 컷아웃 가격은 시기적 흐름을 넘어 지속적인 오름세를 나타내고 있다.

Choice 등급과 Select 등급 간의 스프레드 (가격차이)는 전 주와 전 년 대비 각각 2.20달러와 6.33달러 감소한 13.30달러(100파운드당)를 기록했다. 대분할 flank (+0.19달러, +8%), short plate (+0.19달러, +7%), brisket (+0.15달러, +4%), round (+0.08달러, +3%), chuck (+0.05달러, +2%), loin (+0.04달러, +1%)의 가격은 상승했으나 rib (-0.10달러, -2%)의 가격은 하락했다.

Choice 등급 brisket (deckle-off, boneless)의 가격은 5월 초부터 오름세를 이어오며 지난 주에는 2020년 코로나 초기 일시적 급등 구간을 제외하고 사상 최고가인 4.88달러를 기록했고, 전 년과 2023년 대비로는 각각 25%와 32% 상승했다. 통상적으로는 4-5월에

U.S. beef market trends

**컷아웃** 1파운드당 가격

**$ 3.94** ^ $ 0.06

전 주 $3.88

**도축두수** 단위 : 두

**58만 두** 0.0 %

전 주 58만 두

**생산량** 단위 : 파운드

**4억 8,360만** ˇ 0.4 %

grilling 시즌 수요로 인해 최고가를 기록하지만, 지난해에는 7월 초에 최고가 (3.98달러)를 기록했고 지난 주 가격은 이미 작년 최고가를 23% 상회했다. Choice 등급 peeled knuckle 가격은 지난 2주 연속 큰 폭으로 상승하며 전 주와 3주 전 대비 각각 4%와 12% 상승한 4.65달러로, 코로나 초기 급등 구간을 제외하면 역대 최고가를 기록했고 전 년과 2023년 대비로는 각각 20%와 37% 상승했다.

Choice 등급 gooseneck round 가격도 최근 오름세를 보이며 지난 주에는 3.96달러로 올해 2월 이래 최고가를 기록했고 전 년과 2023년 대비로는 각각 21%와 25% 상승했다. Choice 등급 top inside round는 2주 전 9% 급등하며 코로나 기간을 제외하면 역대 최고가인 4.28달러를 기록한 이후, 지난 주에는 전 주 대비 2% 하락한 4.19달러를 기록했으나 여전히 전 년과 2023년 대비로는 각각 21%와 30% 높은 수준이다.

50CL 트리밍육의 가격은 최근 수 주간의 비육우 생산량 감소와 시기적인 ground beef 수요 증가, 여기에 7월 4일 (Independence Day, 독립기념일) 공휴일로 인한 도축두수 및 공급량 감소 전망이 더해지며 7주 연속 오름세를 이어가고 있다. 지난 주에는 전 주와 3주 전 대비 각각 28%와 62% 급등한 2.36달러를 기록하며 2020년 코로나 일시 급등을 제외하면 역대 최고가를 경신했고 전 년과 2023년 대비로는 각각 135%와 24% 상승했다. 90CL 트리밍육 가격도 전 주 대비 0.06달러 상승한 4.01달러를 기록하며 역대 최고가를 또다시 경신했고 전 년과 2023년 대비로는 각각 8%와 39% 상승했다.

지난 주 소고기 생산량은 전 주(4억 8,530만 파운드, #1)와 전 년 대비 각각 0.4%와 5.6% 감소한 4억 8,360만 파운드를 기록했고, 연중 누계 기준으로는 전 년 대비 1.7% 감소했다.

주간도축두수는 전 주 (56만 두, #2) 대비로는 변동 없었으나 전 년 대비로는 8.2% 감소한 56만 두를 기록했고, 연중 누계 기준으로는 전 년 대비 5.0% 감소했다. 생체중량은 전 주 대비로는 4파운드 감소했으나 전 년 대비로는 37파운드 증가한 1,415파운드를 기록했다. 도체중량은 전 주 대비로는 3파운드 감소했으나 전 년 대비로는 24파운드 증가한 865파운드를 기록했다.

생우의 현금가격은 3주 전 역대 최고가를 기록한 이후, 2주 전에는 1.30달러 하락했고, 지난 주에도 추가로 8.29달러 하락하며 100파운드당 227.91달러를 기록했다. 선물가격은 6월물($224.75, +$1.72), 8월물($213.30, +$3.47), 10월물($209.83, +$2.48)의 가격추이를 보였다. 6월 13일부터 19일까지 미국의 소고기 수출량은 12,600톤을 기록했고 그 중 한국으로의 수출량은 3,790톤으로 집계되었다.

전 주 4억 8,530만

**생우** 100파운드당 가격

**$ 227.91** ∨ **$ 8.29**

전 주 $236.20

#1 생산량 : USDA 조정수치
지난 주 4억 8,010만 파운드에서 조정

#2 주간도축두수 : USDA 조정수치
지난 주 55만 4,000두에서 조정

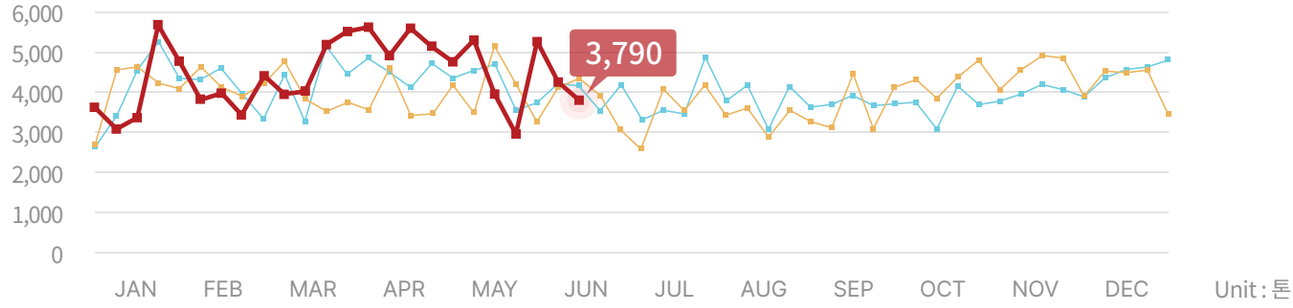


*주: 2025년 6월 19일자 업데이트. / *2025년 1월1일부터 2025년 6월 19일까지의 수출량은 총 105,549톤

## 소고기 컷아웃 주간 가격

달러/파운드

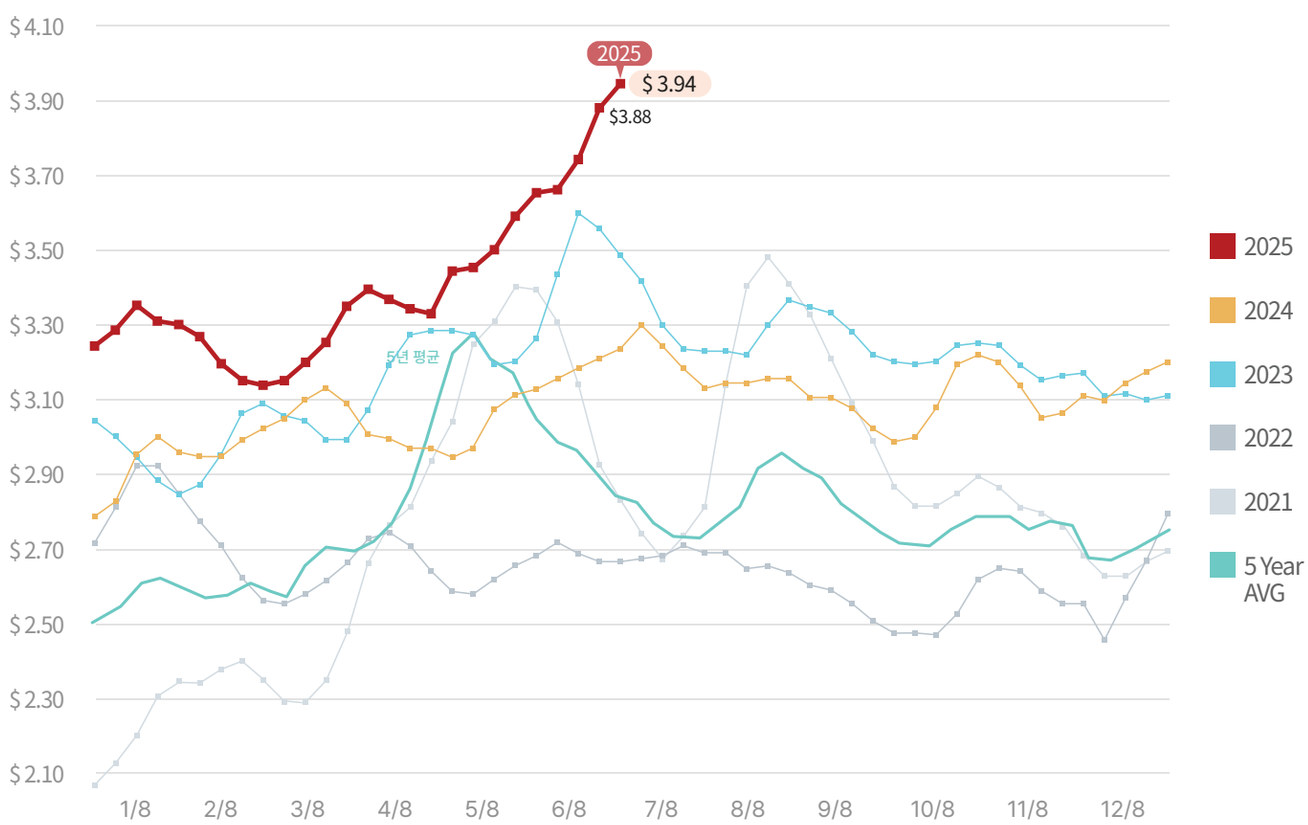


## 소고기 대분할육 가격

달러/파운드

| Beef | Choice cutout | Select cutout | CHOICE | | | | | | | |
|---|---|---|---|---|---|---|---|---|---|---|
| | | | Rib | Chuck | Round | Loin | Brisket | Short Plate | Flank | 50CL trim |
| 6/30/2023 | 3.29 | 2.97 | 5.04 | 2.56 | 2.41 | 4.80 | 2.72 | 2.62 | 2.33 | 1.90 |
| 6/28/2024 | 3.24 | 3.04 | 4.94 | 2.62 | 2.67 | 4.54 | 2.70 | 2.06 | 1.73 | 1.01 |
| 6/27/2025 | 3.94 | 3.81 | 5.29 | 3.26 | 3.29 | 5.52 | 3.51 | 2.97 | 2.40 | 2.36 |
| 전 년 대비 | 22% | 25% | 7% | 25% | 23% | 22% | 30% | 44% | 38% | 135% |
| 2023년 대비 | 20% | 28% | 5% | 28% | 36% | 15% | 29% | 13% | 3% | 24% |

Note: 대분할(primal) 기준 미국내 도매 가격이므로 수출가격과는 차이가 있음.

# 미, 돼지고기 시장동향

지난 주 돼지고기 컷아웃 가격은 7주 연속 오름세를 이어가며 전 주 대비 0.01달러 상승한 1.21달러로 2022년 8월 이래 최고가를 기록했고 전 년과 2023년 대비로는 각각 25%와 20% 상승했다.

일반적으로 컷아웃 가격은 4월 초부터 5월까지 grilling 시즌 수요에 따라 상승하다가, 7-8월에 belly 가격이 최고가에 도달하고 도축두수가 시기적으로 감소하면서 연중 최고가를 기록하는 경향이 있다. 최근 6주간 컷아웃 가격은 20% 상승했으며, 이는 작년 같은 기간의 4% 하락 및 2023년의 22% 상승과 비교된다. 같은 기간 도축두수와 생산량은 전 년 대비 각각 1.2%, 0.9% 감소했고, 냉동저장고 재고도 현저히 낮은 수준을 유지하면서 가격 강세 흐름을 뒷받침했다. 또한 Mexico의 ham 수출 수요가 지속적으로 강세를 보이며 가격 상승에 기여했다.

대분할 belly (+0.06달러, +3%), rib (+0.05달러, +3%), butt (+0.01달러, +1%), loin (+0.01달러, ±0%), picnic (+0.01달러, ±0%)의 가격은 상승했고 지난 4주간 25% 상승했던 ham (-0.01달러, -1.5%)의 가격은 하락했다. Heavy bone-in ham 가격은 2주 전에 직전 2주간 15% 상승하며 2014년 이래 최고가를 기록했으나, 지난 주에는 전 주 대비 0.07달러 하락한 1.14달러를 기록했고 전 년 및 2023년 대비로는 모두 25% 상승했다. 최근 몇 주간의 가격 상승은 통상 6-7월에 나타나는 시기적 가격 상승을 반영한 것으로 보이나, 올해는 도축두수 및 생산량 감소와 Mexico 수출 수요 강세가 복합적으로 작용하면서 예년보다 이른 시점부터 상승세가 나타났다.

Heavy bone-in ham의 가격은 보통 7월 중순에 연중 최고가를 기록하는데, 작년에는 7월 말 1.20달러로 연중 최고가를 기록한 바 있으나 올해는 그보다 이른 2주 전에 이미 작년 최고가를 넘어섰다. 거래물량이 적어 가격 변동성이 큰 boneless rollout ham의 지난 주 거래량은 46,000파운드로, 2주 전 (33,000파운드) 대비 증가하며 최근 몇 주간 점차 회복세를 보였다. 가격은 전 주 대비 0.13달러 상승한 2.04달러로 작년 12월 이래 최고가를 기록했고, 전 년과 2023년 대비로는 각각 25%와 34% 상승했다.

지난 주 돼지고기 생산량은 전 주(5억 680만 파운드, )와 전 년 대비 각각 2.1%와 1.2% 증가한 5억 1,750만 파운드를 기록했다.

주간도축두수는 전 주 (235만 7,000두, ) 대비로는 2.2% 증가했으나 전 년 대비로는 0.4% 감소한 240만 8,000두를 기록했다. 생체중량은 전 주 대비로는 변동이 없었으나 전 년 대비로는 5파운드 증가한 289파운드를 기록했다. 도체중량은 전 주 대비로는 변동이 없었으나 전 년 대비로는 3파운드 증가한 215파운드를 기록했다.

생돈의 현금가격은 5월 이후 오름세를 이어왔으나, 지난 주에는 전 주 대비 2.37달러 내리며 100파운드당 108.09달러에 거래되었다. 선물가격은 7월물($113.25, +$0.47), 8월물($110.28, -$2.17), 10월물($94.63, -$1.40), 12월물($85.70, -$0.93)의 가격추이를 보였다. 6월 13일부터 19일까지 미국의 돼지고기 수출량은 39,890톤을 기록했고 그 중 한국으로의 수출량은 3,715톤으로 최근 8주내 최고치를 기록했다.

U.S. pork market trends

**컷아웃** 1파운드당 가격

**$ 1.21** ^ **$ 0.01**

전 주 $1.20

**도축두수** 단위 : 두

**240만 8,000두** ^ **2.2 %**

전 주 236만 7,000두

**생산량** 단위 : 파운드

**5억 1,750만** ^ **2.1 %**

전 주 5억 680만

**생돈** 100파운드당 가격

**$ 108.09** v **$ 2.37**

전 주 $110.46

#1 생산량 : USDA 조정수치
지난 주 5억 850만 파운드에서 조정

#2 주간도축두수 : USDA 조정수치
지난 주 236만 5,000두에서 조정

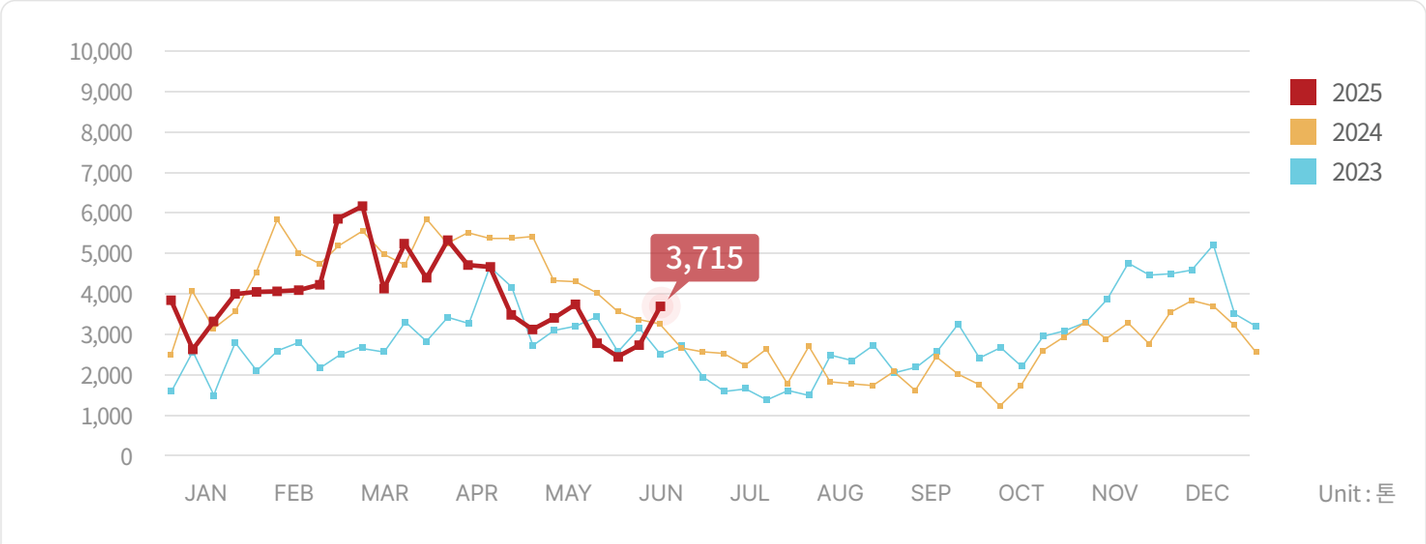


*2025년 6월 19일자 업데이트. / *2025년 1월 1일부터 6월 19일까지의 수출량은 총 96,453톤

## 돼지고기 컷아웃 주간 가격

달러/파운드

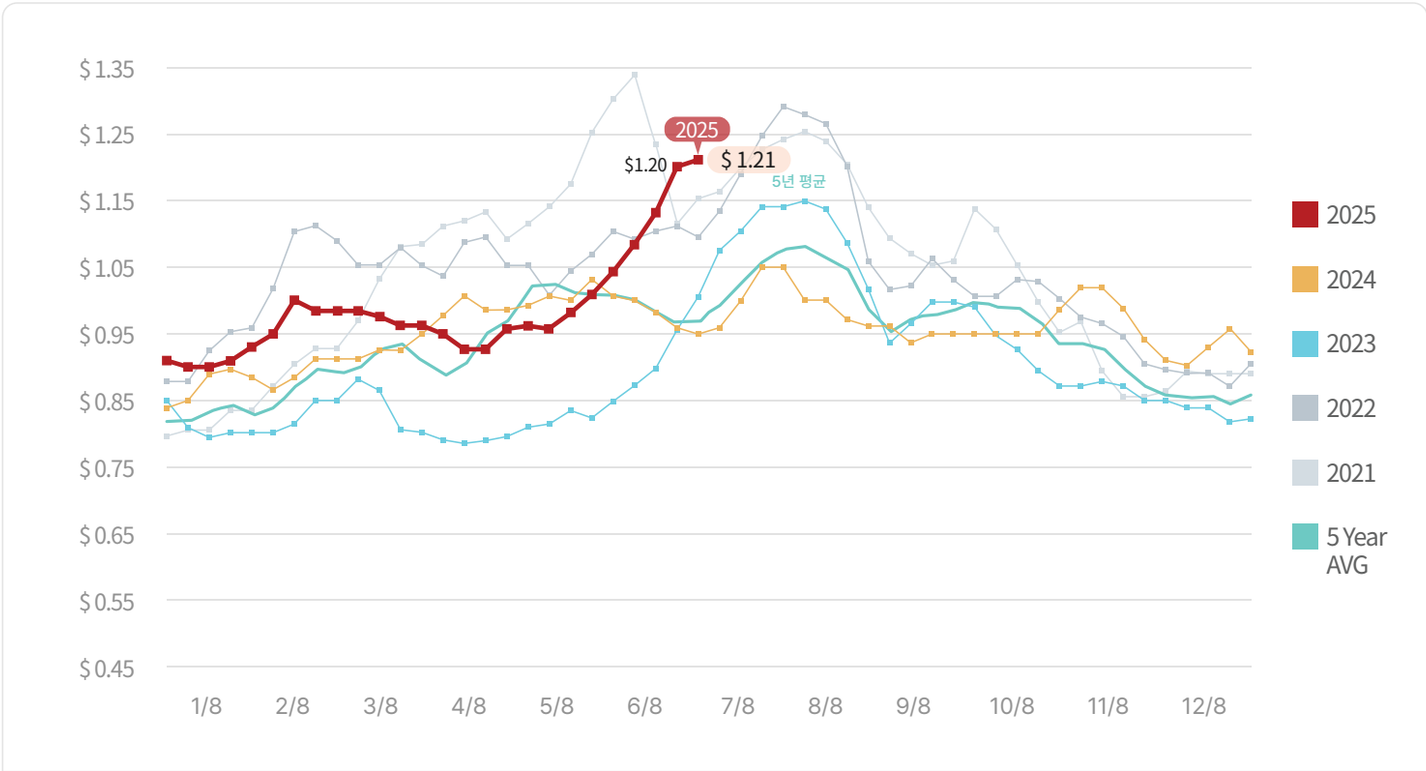


## 돼지고기 대분할육 가격

달러/파운드

| Pork | Cutout | Loin | Butt | Picnic | Rib | Ham | Belly |
|---|---|---|---|---|---|---|---|
| 6/30/2023 | 1.01 | 0.96 | 1.65 | 0.83 | 1.52 | 0.87 | 1.10 |

| | | | | | | | |
|---|---|---|---|---|---|---|---|
| 6/28/2024 | 0.96 | 0.96 | 1.26 | 0.74 | 1.52 | 0.87 | 1.17 |
| 6/27/2025 | 1.21 | 0.99 | 1.48 | 0.91 | 1.77 | 1.13 | 1.92 |
| 전 년 대비 | 25% | 3% | 18% | 23% | 16% | 30% | 64% |
| 2023년 대비 | 20% | 2% | -10% | 9% | 16% | 29% | 75% |

Note: 대분할(primal) 기준 미국내 도매 가격이므로 수출가격과는 차이가 있음.

USDA Status report

# 미농무부(USDA), 현황보고서 발표

미농무부(USDA)는 지난 주, 5월 31일 기준 Cold Storage (냉동저장고 재고현황) 및 6월 1일 기준 돼지사육두수 (Hogs and Pigs) 보고서를 발표했다.

해당 기준 냉동저장고 소고기 재고량은 전 월과 전 년 대비 각각 3%와 1% 감소한 4억 780만 파운드를 기록했다. 돼지고기 재고량은 전 월과 전 년 대비 각각 1%와 7% 감소한 4억 5,100만 파운드를 기록했다. 미국의 돼지사육두수는 전 년 대비 소폭 증가한 7,510만 두를 기록했고 그 중 번식돈은 전 년 대비 소폭 감소한 598만 두, 비육돈은 전 년 대비 소폭 증가한 6,920만 두로 집계되었다.

## 미, 냉동저장고 소고기 재고 현황

단위 : 백만 파운드

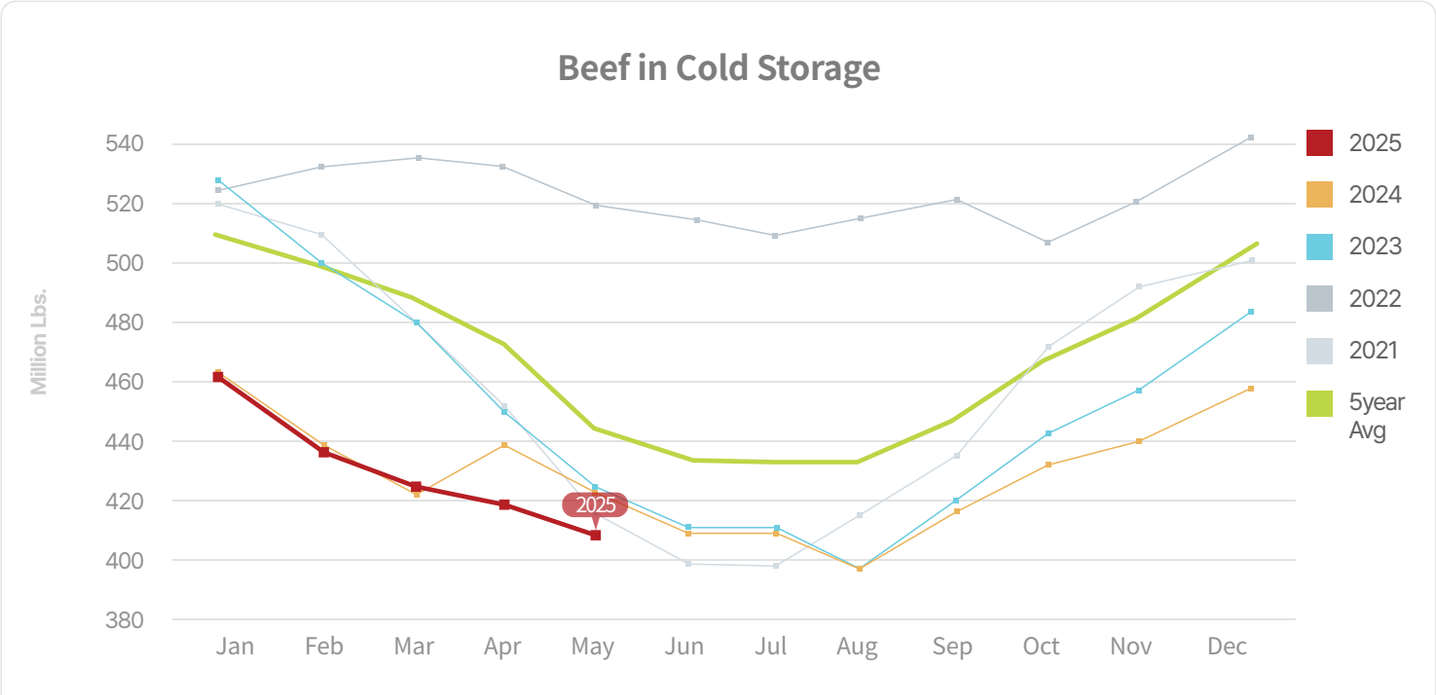


## 미, 냉동저장고 돼지고기 재고 현황

단위 : 백만 파운드

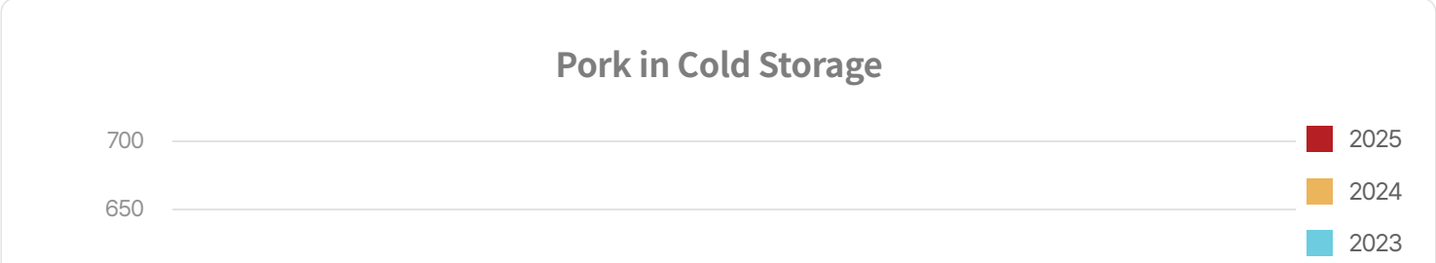

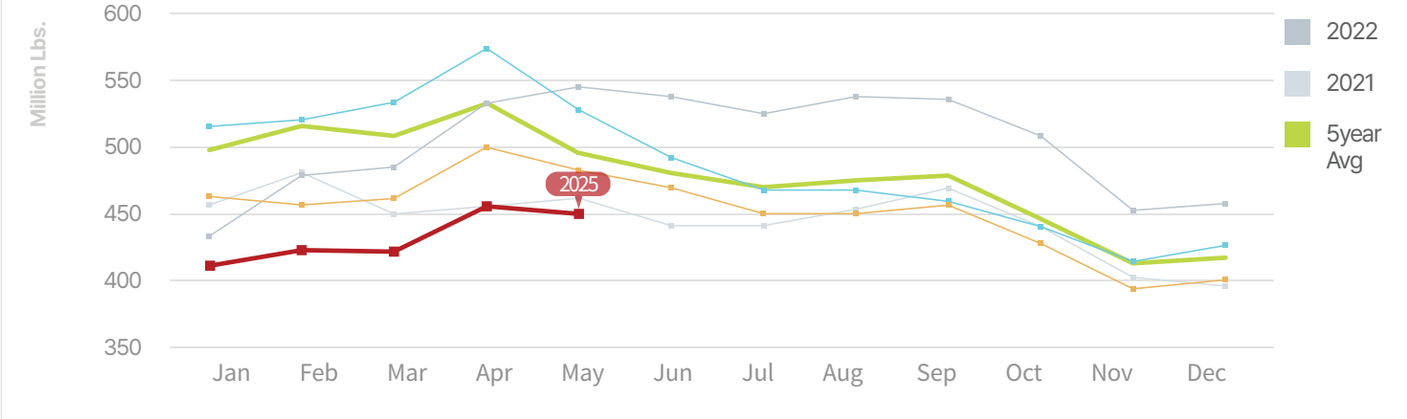


## 미국의 소고기 부위별 도매가격 (USDA CHOICE GRADE)

Unit; US $/kg, FOB Plant

아래 가격정보는 미국농무부(USDA)에서 발표하는 미국내 유통 평균 도매가격이므로 수출가격과는 차이가 있음을 참고하시기 바랍니다.

| IMPS # 품목 | 5월 평균 | 6/7 | 6/14 | 6/21 | 6/28 | 6월 평균 |
|---|---|---|---|---|---|---|
| 112A Ribeye Roll, boneless, light | 28.49 | 25.97 | 25.89 | 25.86 | 25.29 | 25.75 |
| 114 Shoulder clod | 7.45 | 8.37 | 8.35 | 9.48 | 9.76 | 8.99 |
| 116A Chuck Roll neck-off | 8.64 | 8.98 | 9.33 | 10.09 | 9.99 | 9.60 |
| 120 Brisket, boneless | 8.92 | 9.99 | 10.12 | 10.46 | 10.74 | 10.33 |
| 123A Short Rib | 14.34 | 13.61 | 13.53 | 13.30 | 14.02 | 13.62 |
| 160 Round, bone-in | 9.09 | 9.26 | 9.15 | - | 9.25 | 9.22 |
| 167A Knuckle, peeled | 8.39 | 8.97 | 9.14 | 9.83 | 10.24 | 9.55 |
| 168 Top Inside Round | 8.18 | 8.36 | 8.64 | 9.41 | 9.22 | 8.91 |
| 170 Gooseneck Round 18-33 | 7.16 | 7.48 | 8.15 | 8.18 | 8.72 | 8.13 |
| 180 Strip Loin, boneless. 1×1 | 23.95 | 25.77 | 25.91 | 26.03 | 25.71 | 25.86 |
| 184 Loin, top butt, boneless | 14.09 | 15.52 | 15.69 | 16.04 | 16.32 | 15.89 |
| 189A Tenderloin trimmed heavy | 30.60 | 31.64 | 15.69 | 32.08 | 32.64 | 28.01 |
| 193 Flank Steak | 16.38 | 18.06 | 31.72 | 19.18 | 19.79 | 22.19 |
| Primal cut, Rib | 12.43 | 11.66 | 11.73 | 11.85 | 11.63 | 11.72 |
| Primal cut, Arm Chuck | 6.11 | 6.42 | 6.62 | 7.05 | 7.18 | 6.82 |
| Primal cut, Round | 6.27 | 6.49 | 6.66 | 7.05 | 7.23 | 6.86 |
| Primal cut, Loin | 10.87 | 11.63 | 11.86 | 12.07 | 12.14 | 11.93 |

### Beef Chuck Roll

$/Kg

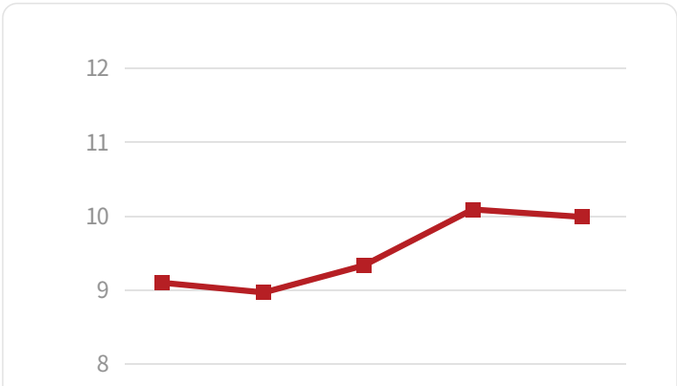


### 123A Short Rib

$/Kg

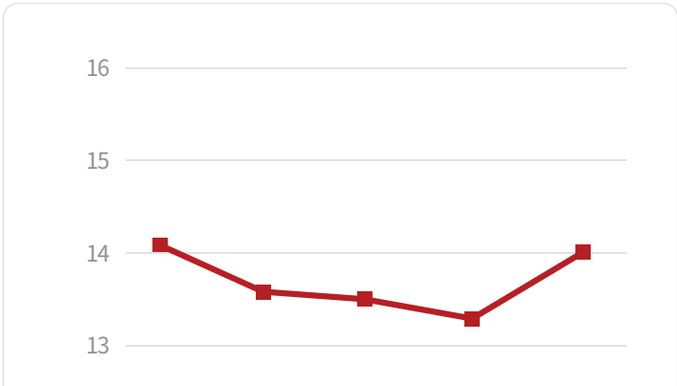







## 미국의 돼지고기 부위별 도매가격

Unit; US $/kg, FOB Plant

아래 가격정보는 미국농무부(USDA)에서 발표하는 미국내 유통 평균 도매가격이므로 수출가격과는 차이가 있음을 참고하시기 바랍니다.

| BPN # 품목 | 유사 IMPS# | 5월 평균 | 6/7 | 6/14 | 6/21 | 6/28 | 6월 평균 |
|---|---|---|---|---|---|---|---|
| U40 Loin, trim | 410 | 2.21 | 2.36 | 2.39 | 2.43 | 2.54 | 2.43 |
| U41 Tenderloin, 1.25 down | 415 | 3.97 | 4.09 | 4.10 | 4.21 | 4.29 | 4.17 |
| U50 Picnic, smkr trm combo | 405 | 2.03 | 2.13 | 2.31 | 2.32 | 2.43 | 2.30 |
| U42 Boston butt trim | 406 | 3.02 | 3.33 | 3.55 | 3.75 | 3.78 | 3.60 |
| U44 Sparerib. 25#/dn-lgt | 416 | 3.82 | 3.79 | 3.72 | 3.34 | 3.58 | 3.61 |
| U46 Ham, bone in trimmed | 401 | 2.13 | 0.00 | 0.00 | 2.75 | 2.81 | 1.39 |
| U48 Belly, skin-on, fresh | 408 | 4.07 | 4.16 | 4.38 | 4.82 | 4.84 | 4.55 |
| U54 Front Feet, Toes on | 420 | 1.25 | 1.30 | 1.37 | 1.48 | 1.45 | 1.40 |
| U51 Neck Bones | 421 | 0.76 | 0.76 | 0.77 | 0.79 | 0.97 | 0.82 |
| Cheek Meat, trimmed | N/A | 2.32 | 2.30 | 2.32 | 2.32 | 2.32 | 2.32 |
| AI Backribs 2.0#/up 1 pc Vac, FZN | 422 | 6.18 | - | 5.98 | 5.63 | 5.67 | 5.76 |

## 지육가격 (CARCASS PRICE)

Unit; US $/kg, FOB Plant

| | 5월 평균 | 6/7 | 6/14 | 6/21 | 6/28 | 6월 평균 |
|---|---|---|---|---|---|---|
| Beef Carcass | 746.48 | 776.40 | 793.83 | 812.88 | 813.01 | 799.03 |
| Pork Carcass | 218.44 | 237.20 | 249.39 | 263.45 | 265.58 | 253.91 |

## 소지육

$/100Kg

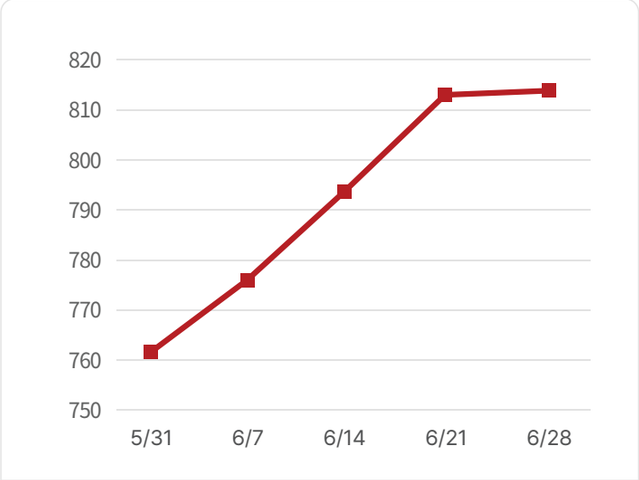


## 돼지지육

$/100Kg

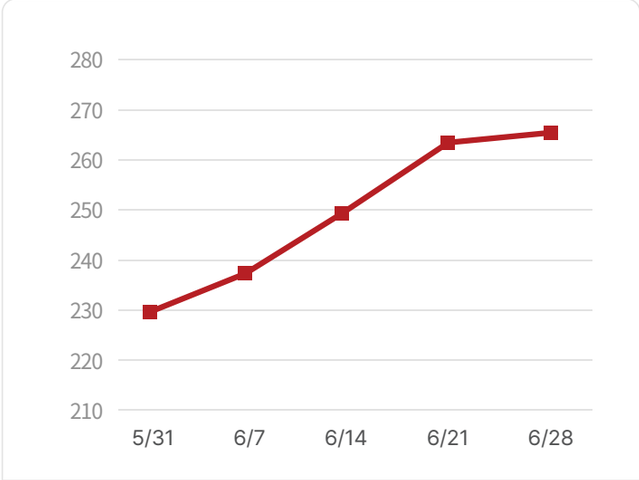


출처: USDA/FAS

MEF NEWSLINE 에 실린 모든 기사의 무단발췌 및 게재를 금합니다. 필요시 사전 허가를 반드시 받으시기 바랍니다.

본 정보는 회원가입 시 제공해 주신 정보에 의해 고객님께 발송되는 NEWSLINE 메일링 서비스입니다.
메일수신을 원치 않으시면 홈페이지 로그인 후 회원정보수정에서 MEF NEWSLINE 이메일 수신여부 거부란에 체크해 주세요.

미국육류수출협회
서울시 종로구 율곡로 33 안국빌딩 3층 KOREA Office Tel 02. 720. 1894 | Fax 02. 720. 1896
Copyright ⓒ 2023. US Meat Export Federation, LTD. All rights reserved.