MEF NEWSLINE
Website : www.usmef.co.kr
UPDATE 2025. 8. 27
VOL. 421

미, 소고기 시장동향

US Cash Fed Steer 현물 가격은 7월에 전주 대비 4.0달러(+3.1%)가 상승한 데 이어 8월 1일(금)에 역대 최고치를 찍으며 한때 2주 만에 202달러 대비(전주 대비 2.9%↑) 2.8%가 상승했다.

소고기 전반적 가격 흐름이 돼지고기 현물 가 및 도매가(Cutout) 등 전반적 가격 흐름이 한층 뚜렷 하게 상승 양상을 보여줬다. 한편 일시적 요인이지만, 일반적으로 불법 농가에 팔리고 도축되는 가격이 정상 가격보다 저렴한 것에도 상당한 영향을 미치면서 소고기 가격 상승 폭이 더욱 가파르게 나타났다. 이에 대한 자세한 내용은 하단 도표 및 그래프를 참조하기 바랍니다.

USDA 예상대로 최고 수준에 육박하는 도축 및 생산 실적이 이어지고 있는 가운데 소고기 가격 상승 폭이 한층 가파르게 나타나고 있다. 이에 대한 자세한 내용은 하단 도표 및 그래프를 참조하기 바랍니다.

Choice 등급과 Select 등급 간의 스프레드 (가격차이)는 한 주 새에 다소 진정되는 모습이었다. 이 수치는 지난 주 대비 2.5달러(2.0%)하락한 125.5달러 고작 한 주 전에 보였던 최고치를 제외하면 지난 3개월 이래 가장 낮은 수준이다. 이 수치는 지난 주 대비 2.5달러(2.0%) 하락한 125.5달러를 기록했다. 도축량은 한 주 전보다 0.4% 감소한 것으로 나타났다. 한편 8월에 접어들면서 도축량이 다시 하락하는 모습을 보이고 있다. 이 수치는 지난 주 대비 0.4%(2,000헤드) 감소한 것으로 나타났다. 한편 생산량은 2주 전 3.3%(8천 파운드) 상승해 지난 주 대비 2.2%(8천 파운드) 상승해 한 주 만에 다시 상승세를 보였다. 이 수치는 지난 주 대비 2.2%(8천 파운드) 상승해 2억 4백만 파운드를 기록했다. 소고기 재고는 지난 주 대비 0.4% 감소했다. 이 수치는 지난 주 대비 0.4% 감소한 것으로 나타났다.

현재	전주	전년동기
$ 4.07	$ 3.93	$ 4.00
▲ $ 0.14	▲ $ 0.07	▲ $ 0.16

도축두수	전주	전년동기
54,7000	54,900	52,500
▲ 3.2 %	▲ 0.4 %	▲ 4.2 %

생산량	전주	전년동기
4,7260	4,620	4,510
▲ 3.3 %	▲ 2.2 %	▲ 4.8 %

생산	전주	전년동기
$ 244.92	$ 239.72	$ 233.14
▲ $ 2.28	▲ $ 5.20	▲ $ 11.78

*전: 2022년 8월 14일자 발표자료, / *2022년 1월 1일부터 2022년 8월 14일까지의 수출량은 115,172톤

소고기 현황과 주간 가격

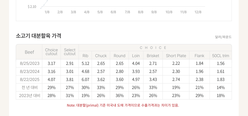

소고기 대분할 가격

Beef	Choice Select Spread	Select Select Spread	Rib	Chuck	Round	Loin	Brisket	Short Plate	Flank	SQCL trim
8/23/2023	3.17	2.91	5.12	2.65	2.65	4.04	2.71	2.22	1.84	1.56
8/23/2024	3.16	3.01	4.68	2.57	2.80	3.93	2.57	2.30	1.96	1.41
8/22/2025	2.53	2.51	5.47	3.62	3.60	4.97	3.43	2.74	2.38	1.83
전주대비	29%	27%	30%	39%	29%	26%	33%	19%	21%	14%
2022년 대비	28%	32%	19%	26%	30%	21%	26%	23%	29%	18%

Note: 대분할(primal) 가중 미국 내 도매 가격이다. 출처: 미국육류수출협회(USMEF)

미, 돼지고기 시장동향

US Cash Lean Hogs 현물 가격은 7월에 접어들면서 상승세를 이어가며 8월 첫 1주 넘게 202달러 대를 기록하고 기록했다. 이후 시간이 흐를수록 돼지 가격 하락는 가속되는 모습이 나타났다. 이 수치는 지난 주 대비 0.7달러(-0.3%) 하락한 203.7달러를 기록했다. 한편 도축량은 지난 주 대비 0.2%(1천 헤드) 감소 그치는 모습을 보였다. 이 수치는 지난 주 대비 0.2%(1천 헤드) 감소한 것으로 나타났다. 한편 생산량은 지난 주 대비 0.2% 감소한 것으로 나타났다. 이 수치는 지난 주 대비 0.2% 감소한 것으로 나타났다. 생산량은 지난 주 대비 0.2% 감소한 것으로 나타났다. 돼지고기 재고는 지난 주 대비 0.2% 감소했다. 이 수치는 지난 주 대비 0.2% 감소한 것으로 나타났다.

현재	전주	전년동기
$ 1.13	$ 1.13	$ 0.93
▼ $ 0.00	▲ $ 0.20	▲ $ 0.20

도축두수	전주	전년동기
241,9000	242,900	240,000
▼ 0.5 %	▲ 0.8 %	▲ 0.8 %

생산량	전주	전년동기
5,640	5,650	5,630
▼ 0.1 %	▲ 0.3 %	▲ 0.3 %

생돈	전주	전년동기
$ 107.66	$ 107.66	$ 107.66
▼ $ 0.22	▲ $ 0.22	▲ $ 0.22

- 현재 : USDA 조정수치
- 전주 : 전주 기준일 직전 5일 평균
- 전년도 동기 : USDA 조정수치
- 전년도 동기 : USDA 조정수치



*전: 2022년 8월 14일자 발표자료, / *2022년 1월 1일부터 2022년 8월 14일까지의 수출량은 111,497톤

돼지고기 현황과 주간 가격

돼지고기 대분할 가격

PORK	Carcass	Loin	Butt	Picnic	Rib	Ham	Belly
8/23/2023	0.82	0.94	0.65	0.78	1.10	0.86	1.69
8/23/2024	0.97	0.96	1.00	0.76	1.29	0.89	1.30
8/22/2025	1.13	0.97	1.20	0.87	1.04	1.05	1.85
전주 대비	17%	3%	12%	14%	27%	18%	42%
2022년 대비	12%	3%	9%	12%	49%	22%	9%

Note: 대분할(primal) 가중 미국 내 도매 가격이다. 출처: 미국육류수출협회(USMEF)

USDA Data Table

미농무부(USDA), 현황보고서 발표

USDA에서는 지난 5, 7월 기준 기준인 Livestock Slaughter (소와 돼지 합계)와 돼지 기준인 Cattle on Feed 사료량과 전월 비교해 발표했다. 2024년과 분석하는 동일한 2025년 7월, 이에 소고기 생산량은 전 년 대비 4% 감소한 것에 비해서 돼지고기 생산량은 8%가 증가한 것으로 나타났다. 한편 사료량은 전 년 대비 2.6%의 증가한 것으로 나타났다. 한편 사료량은 전 년 대비 2.6% 증가한 것으로 나타났다.

지난 달 미국에 배치되어 있었던 한 달 사료량은 전월 대비 0.2%의 하락한 것에 비해서 소고기 생산량은 0.2%의 하락, 돼지고기 생산량은 1.8% 증가한 것으로 나타났다. 한편 사료량은 전월 대비 0.2% 하락한 것에 비해서 소고기 생산량은 2.6%의 증가한 것으로 나타났다.

미, 돼지육 두수 현황

US. 단위 : 천 두



미국의 소고기 부위별 도매가격 (USDA CHOICE GRADE)

Unit: US $/kg, FOB Plant

아래 가격들은 미국육류수출협회(USMEF) 월별자료 이용해 조정 통계 보다 정확하지만 조정수치는 하단의 조정표를 참고하시기 바랍니다.

부위명 & 중량	7/26	7월 평균	8/2	8/9	8/16	8/23
112A Ribeye Roll, boneless, light	24.24	23.59	20.73	27.70	29.14	30.41
114 Shoulder clod	8.71	9.20	8.43	8.60	9.31	9.35
116A Chuck Roll neck-off	8.31	8.47	9.52	10.55	11.99	13.50
120 Brisket, boneless	9.75	10.16	9.31	9.88	10.28	10.05
124A Short Rib	13.89	13.31	13.25	13.26	13.95	13.49
160 Round, bone-in	9.34	8.89	-	-	9.52	9.69
167A Knuckle, peeled	10.38	10.33	10.57	10.53	10.71	11.04
168 Top inside Round	9.24	9.35	9.05	9.63	10.23	10.73
170 Outside Round 50-CB	8.44	8.72	8.64	8.59	9.02	9.61
180 Strip Loin, boneless, 1-1	18.25	22.13	14.89	18.48	18.62	18.75
184 Loin, top butt, boneless	15.36	15.56	15.41	14.08	14.19	13.75
189A Tenderloin trimmed Heavy	32.56	32.48	30.14	34.72	36.81	39.47
193 Flank steak	18.07	19.55	19.98	19.95	20.21	20.95
Primal Lt. Rib	11.35	11.57	11.81	10.66	12.70	13.35
Primal Lt. Arm Chuck	8.67	8.95	8.63	6.75	7.46	7.96
Primal Lt. Round	7.53	7.77	7.55	7.56	7.59	7.91
Primal Lt. Loin	10.80	11.39	10.44	9.97	10.64	10.93

Beef Chuck Roll

123A Short Rib

미국의 소고기 부위별 도매가격 (USDA SELECT GRADE)

Unit: US $/kg, FOB Plant

아래 가격들은 미국육류수출협회(USMEF) 월별자료 이용해 조정 통계 보다 정확하지만 조정수치는 하단의 조정표를 참고하시기 바랍니다.

부위명 & 중량	6-9 비교가격	7/26	7월 평균	8/2	8/9	8/16	8/23
114S Loin, trim	4.10	2.53	2.49	2.56	2.58	2.48	2.47
114E Spareribs, 3.25-Under	4.75	4.28	4.25	4.37	4.30	4.35	10.51
116D Pecker, ankle trim-Lomboni	4.05	2.52	2.47	2.50	2.39	2.42	2.34
116J Boston butt trim	4.00	2.79	2.99	2.63	2.57	2.70	2.92
116P Spareribs, 2.5Under-Lgr	4.16	3.79	3.89	3.38	3.86	3.39	3.65
116R Ham, bone-in trimmed	4.61	2.83	2.53	2.87	2.87	2.65	2.59
116S Belly, skin-on, fresh	4.08	4.77	4.75	4.69	4.75	4.68	4.73
U54 Front Feet, Toes on	4.20	1.40	1.49	1.29	1.21	1.33	1.29
U55 Neck Bones	4.21	0.81	0.89	0.88	0.77	0.82	1.16
Cheek Meat, trimmed	N/A	2.35	2.42	2.47	2.47	2.47	2.47
Ai Backribs 2.0Kcal (1pc/ea) F2N	4.22	5.79	5.97	6.59	5.69	9.77	-

지육가격 (CARCASS PRICE)

Unit: US $/kg, FOB Plant

	7/26	7월 평균	8/2	8/9	8/16	8/23
Beef Carcass	792.70	797.56	797.47	803.07	823.33	838.88
Pork Carcass	260.27	252.34	255.68	257.33	256.01	249.39

소지육

US $/kg

돼지지육

US $/kg

출처: USDA/FAS

본 정보는 정확성 및 신뢰성을 기하기 위해 노력하지만 발생하는 오류 및 누락에 대해서는 책임을 지지 않습니다.
무단전재 및 재배포 금지 이용에 관한 문의사항은 아래 연락처로 문의하시기 바랍니다.
미국육류수출협회 서울시 중구 퇴계로 30길 15 (다산빌딩) 5층 KOREA Office : Tel:02. 755. 1964 / Fax:02. 755. 1966
Copyright © 2025 미국육류수출협회 All rights reserved.