미국육류수출협회 발행

2025

MEF NEWSLINE

Website : www.usmef.co.kr

UPDATE 2025. 9. 24

USDA market trends

미농무부 주요시장 지표 비교 요약

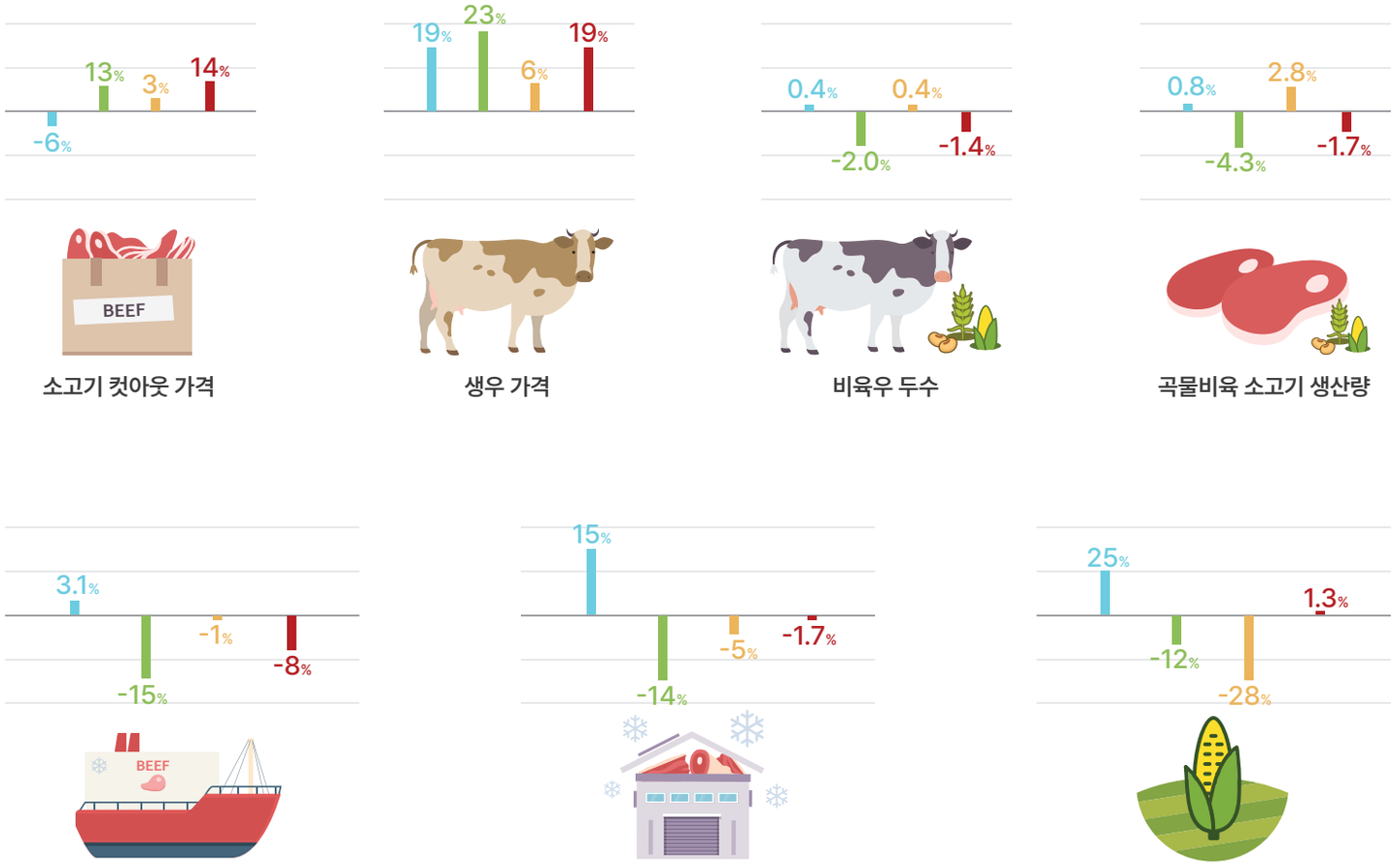

수출량 냉동저장고 재고량 옥수수 가격

2022 Avg vs. 2021 Avg 2023 Avg vs. 2022 Avg 2024 Avg vs. 2023 Avg 2025 ytd vs. 2024 ytd

* 비육우두수	2025년 8월 1일 기준
* 곡물비육 소고기 생산량	최신 연중누계 기준
* 수출량	2025년 7월 기준, 부산물 제외
* 냉동저장고 재고량	2025년 7월 말 기준
* 옥수수 가격	전 년 대비 2025년 7월 평균 가격

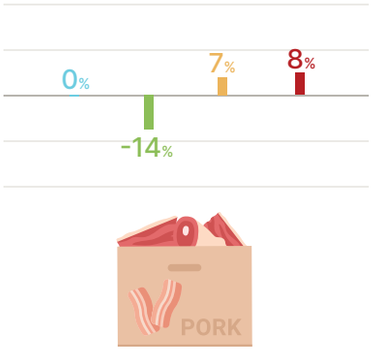

돼지고기 컷아웃 가격

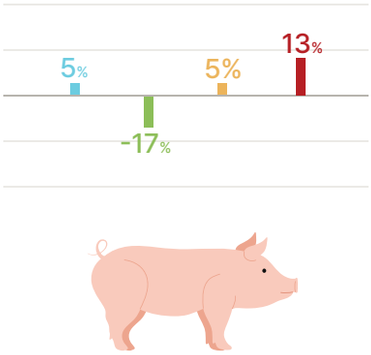

생돈 가격

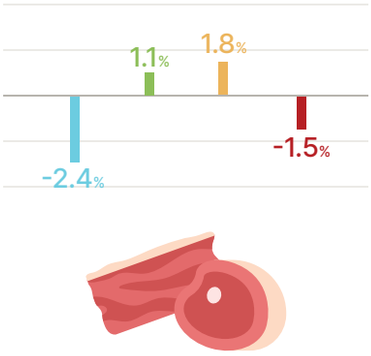

돼지고기 생산량

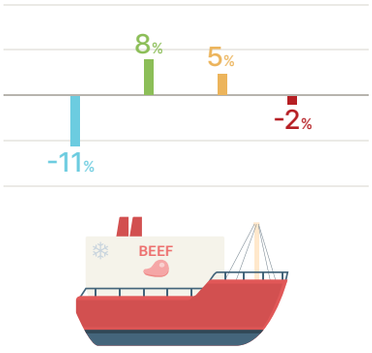

수출량

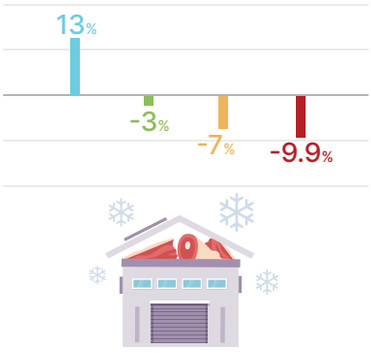

냉동저장고 재고량

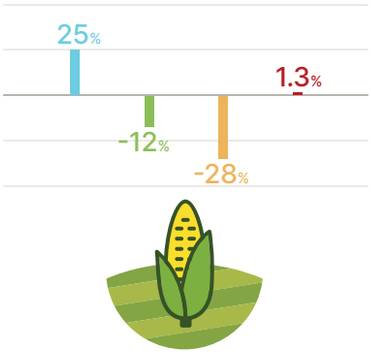

옥수수 가격

2022 Avg vs. 2021 Avg 2023 Avg vs. 2022 Avg 2024 Avg vs. 2023 Avg 2025 ytd vs. 2024 ytd

* 돼지고기 생산량	최신 연중누계 기준

* 수출량	2025년 7월 기준, 부산물 제외
* 냉동저장고 재고량	2025년 7월 말 기준
* 옥수수 가격	전 년 대비 2025년 7월 평균 가격

U.S. beef market trends

미, 소고기 시장동향

Choice 등급 소고기 컷아웃 가격은 9월 첫째 주에 역대 최고가(4.14달러)를 기록했으나 노동절(Labor Day, 9월 1일) 휴일 이후 시기적 내림세로 전환되며 2주 연속 하락했다. 지난 주에는 전 주 대비 0.16달러 하락한 3.89달러를 기록했고 전 년과 2023년 대비로는 모두 29% 상승했다.

Choice 등급과 Select 등급 간의 스프레드(가격차이)는 전 주 대비 0.37달러 감소했으나 전 년 대비로는 9.80달러 증가한 21.53달러(100파운드당)를 기록했다. 대분할 chuck (-0.22달러, -6%), round (-0.16달러, -4%), loin (-0.16달러, -3%), brisket (-0.11달러, -3%), short plate (-0.09달러, -4%), rib (-0.06달러, -1%), flank (-0.04달러, -2%) 등 모든 부위의 가격이 하락했다.

Choice 등급 top inside round 가격은 전 주 대비 8% 하락한 4.26달러로 최근 7주 내 최저가를 기록했으나 전 년과 2023년 대비로는 각각 28%와 20% 상승했다. Choice 등급 gooseneck round 가격은 전 주 대비 9% 하락한 3.91달러로 최근 6주 내 최저가를 기록했으나 전 년과 2023년 대비로는 각각 29%와 10% 상승했다.

Choice 등급 peeled knuckle 가격도 전 주 대비 2% 하락한 4.87달러로 최근 6주 내 최저가를 기록했으나 전 년과 2023년 대비로는 각각 32%와 36% 상승했다. 이처럼 Choice 등급 round 부위들의 가격은 8월의 오름세 이후 지난 주에도 내림세를 보였으나, 여전히 전 년 대비 크게 높은 가격을 유지하고 있다.

50CL 트리밍육 가격은 곡물비육 소고기 생산량 급감과 시기적인 ground beef 수요 증가의 영향으로 5월 중순부터 7월 중순까지 오름세를 이어가며 11주 전 2.62달러로 역대 최고가를 기록했다. 이후 하락 조정되어 지난 주에는 전 주 대비 0.09달러 하락한 1.51달러로 6월 중순 이래 최저가를 기록했고 전 년과 2023년 대비로는 각각 55%와 24% 상승했다.

90CL 트리밍육 가격은 3주 전 4.35달러로 역대 최고가를 기록했다. 지난 주에는 전 주와 변동이 없는 4.34달러를 유지했고, 전 년과 2023년 대비로는 각각 19%와 40% 상승했다. 수요 강세가 지속되고 있고 암소 도축 감소로 lean beef 공급이 빠듯한 가운데, Canada와 Mexico를 제외한 모든 국가에서 수입되는 트리밍육에는 최소 10%의 상호 관세가 추가로 부과되며 가격 강세가 지속되고 있다. 지난 주 미국으로 수입되는 90CL 트리밍육 가격은 3.81달러로 역대 최고가를 경신했으며, 이는 전 년과 2023년 대비 각각 30%와 50% 상승한 수준이다.

지난 주 소고기 생산량은 전 주(4억 9,090만 파운드, #1)와 전 년 대비 각각 1.9%와 8.9% 감소한 4억 8,170만 파운드를 기록했고, 연중 누계 기준으로는 전 년 대비 3.3% 감소했다.

U.S. beef market trends

컷아웃 1파운드당 가격

$ 3.89 ∨ $ 0.16

전 주 $4.05

도축두수 단위 : 두

55만 2,000두 ∨ 2.3 %

전 주 56만 5,000두

생산량 단위 : 파운드

4억 8,170만 ∨ 1.9 %

전 주 4억 9,090만

생우 100파운드당 가격

$ 237.02 ∨ $ 2.24

전 주 $239.26

주간도축두수는 전 주(56만 5,000두, #2)와 전 년 대비 각각 2.3%와 7.1% 감소한 55만 2,000두를 기록했고, 연중 누계 기준으로는 전 년 대비 6.1% 감소했다. 생체중량은 전 주와 전 년 대비 각각 5파운드와 8파운드 증가한 1,422파운드를 기록했다. 도체중량은 전 주와 전 년 대비 각각 4파운드와 13파운드 증가한 875파운드를 기록했다.

생우의 현금가격은 8월 말 245달러에 근접하며 최고가를 기록했으나, 이후 2주 연속 내림세를 보이며 2주 전에는 전 주 대비 3.33달러 하락했고, 지난 주에도 전 주 대비 2.24달러 하락하며 거세우 기준, 100파운드당 237.02달러를 기록했다. 선물가격은 8월 말에서 9월 초에 기록한 최고가 대비 하락 조정되었으나, 지난 주에 소폭 반등하며 10월물($233.45, +$4.17), 12월물($235.58, +$3.65), 2월물($237.25, +$4.02)의 가격 추이를 보였다. 9월 5일부터 11일까지 미국의 소고기 수출량은 13,200톤을 기록했고 그 중 한국으로의 수출량은 3,160톤으로 집계되었다.

#1 생산량 : USDA 조정수치
지난 주 4억 8,740만 파운드에서 조정

#2 주간도축두수 : USDA 조정수치
지난 주 56만 1,000두에서 조정

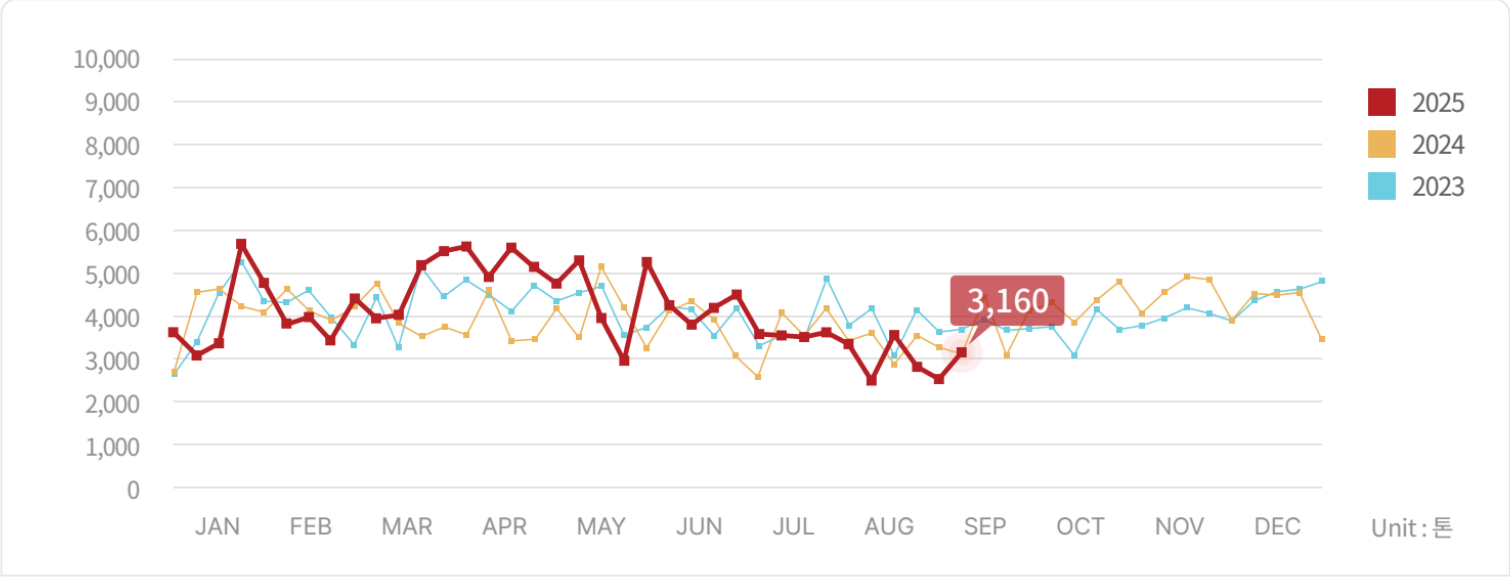

*주: 2025년 9월 11일자 업데이트. / *2025년 1월 1일부터 2025년 9월 11일까지의 수출량은 총 147,271톤

소고기 컷아웃 주간 가격

달러/파운드

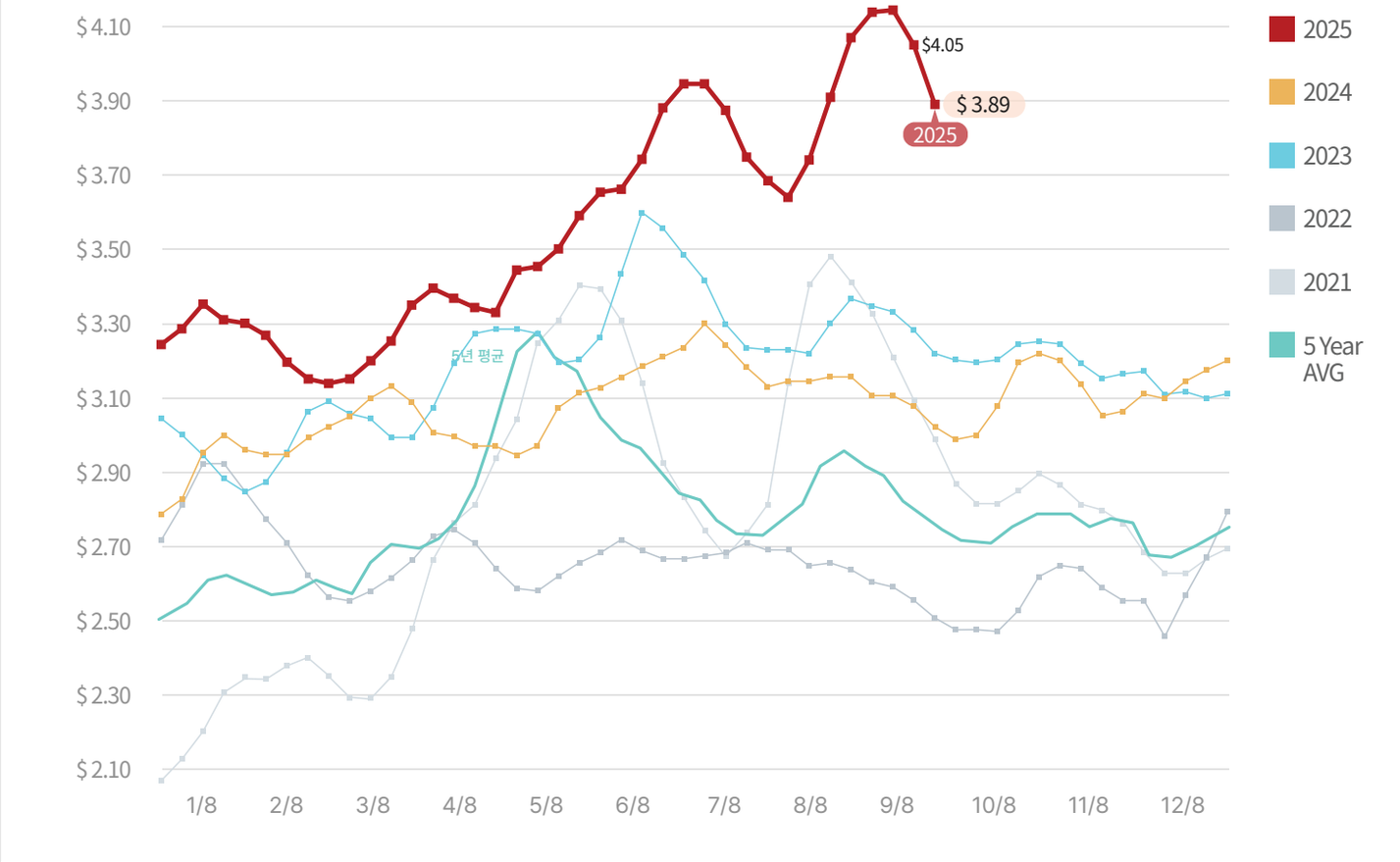

소고기 대분할육 가격

달러/파운드

Beef	Choice cutout	Select cutout	CHOICE							
			Rib	Chuck	Round	Loin	Brisket	Short Plate	Flank	50CL trim
9/22/2023	3.03	2.81	5.10	2.56	2.65	3.69	2.40	2.00	1.55	1.22
9/20/2024	3.02	2.90	4.79	2.70	2.64	3.61	2.38	2.04	1.63	0.97
9/19/2025	3.89	3.68	6.32	3.43	3.37	4.69	3.11	2.50	2.28	1.51
전 년 대비	29%	27%	32%	27%	28%	30%	31%	23%	39%	55%
2023년 대비	29%	31%	24%	34%	27%	27%	29%	25%	47%	24%

Note: 대분할(primal) 기준 미국내 도매 가격이므로 수출가격과는 차이가 있음.

U.S. pork market trends

미, 돼지고기 시장동향

돼지고기 컷아웃 가격은 지난 5월 중순부터 6월 말까지 오름세를 이어가며 6월 말 1.21달러로 2022년 8월 이래 최고가를 기록했다. 이후 시기적 내림세를 보였고, 지난 주에는 전 주 대비 0.03달러 하락한 1.12달러를 기록했으며, 전 년과 2023년 대비로는 각각 19%와 13% 상승했다. 지난 5월 초 이후 처음으로 주간 생산량이 전 년 대비 높은 수준을 기록했으나 최근 4주 평균 생산량은 전 년 대비 1.1% 감소했다.

대분할 belly (-0.09달러, -5%), ham (-0.04달러, -4%)의 가격은 하락했으나 rib (+0.02달러, +1%), butt (+0.01달러, +1%)의 가격은 상승했고 loin과 picnic은 변동이

U.S. pork market trends

컷아웃

1파운드당 가격

$ 1.12 ∨ $ 0.03

전 주 $1.15

없었다. Heavy bone-in ham 가격은 6월 중순 1.21달러로 최고가를 기록한 뒤, 7월 중순부터 8월 초까지 다시 오름세를 보이며 1.21달러로 2014년 이래 최고가를 재차 기록했다. 이후 시기적 내림세를 보이며, 지난 주에는 전 주 대비 0.04달러 하락한 1.03달러를 기록했고, 전 년과 2023년 대비로는 모두 17% 상승했다.

거래량이 적어 변동성이 컸던 boneless rollout ham의 거래량은 지난 주 30,000파운드로 전 주와 변동이 없었으나, 3주 전(83,000파운드)보다는 낮은 수준을 기록했다. 지난 주 가격은 전 주 대비 0.07달러 상승한 1.84달러를 기록하며, 올해 5월 이후 전년 대비 높은 가격을 유지하고 있고 전 년과 2023년 대비로도 각각 25%와 9%씩 상승했다.

지난 주 돼지고기 생산량은 올해 5월 초 이후 처음으로 전 년 대비 증가하며 전 주(5억 2,440만 파운드, #1) 와 전 년 대비 각각 4.0%와 2.1% 증가한 5억 4,530만 파운드를 기록했다.

주간도축두수는 전 주(250만 8,000두, #2)와 전 년 대비 각각 3.4%와 3.0% 증가한 259만 3,000두를 기록하며 올해 1월 이후 최고치를 기록했다. 생체중량은 전 주 대비 2파운드 증가했으나 전 년 대비로는 3파운드 감소한 282파운드를 기록했다. 도체중량은 전 주 대비 1파운드 증가했으나 전 년 대비로는 2파운드 감소한 210파운드를 기록했다.

생돈의 현금가격은 2주 전 2.69달러 상승했으나, 지난 주에는 전 주 대비 0.33달러 하락한 보합세를 보이며 100파운드당 103.61달러에 거래되었다. 선물가격은 2주 전에 최고가를 기록한 뒤 소폭 하락했다. 지난 주에는 근월물 계약은 다시 오름세를 기록한 반면 원월물 계약들은 소폭 내림세를 보이며, 10월물($97.98, +$0.85), 12월물($87.63, -$1.00), 2월물($89.75, -$0.63), 4월물($92.60, -$0.13)의 가격 추이를 보였다.

9월 5일부터 11일까지 미국의 돼지고기 수출량은 29,400톤을 기록했고 그 중 한국으로의 수출량은 1,890톤으로 집계되었다.

도축두수

단위 : 두

259만 3,000두 ∧ 3.4 %

전 주 250만 8,000두

생산량

단위 : 파운드

5억 4,530만 ∧ 4.0 %

전 주 5억 2,440만

생돈

100파운드당 가격

$ 103.61 ∨ $ 0.33

전 주 $101.25

#1 생산량 : USDA 조정수치
지난 주 5억 2,570만 파운드에서 조정

#2 주간도축두수 : USDA 조정수치
지난 주 251만 4,000두에서 조정

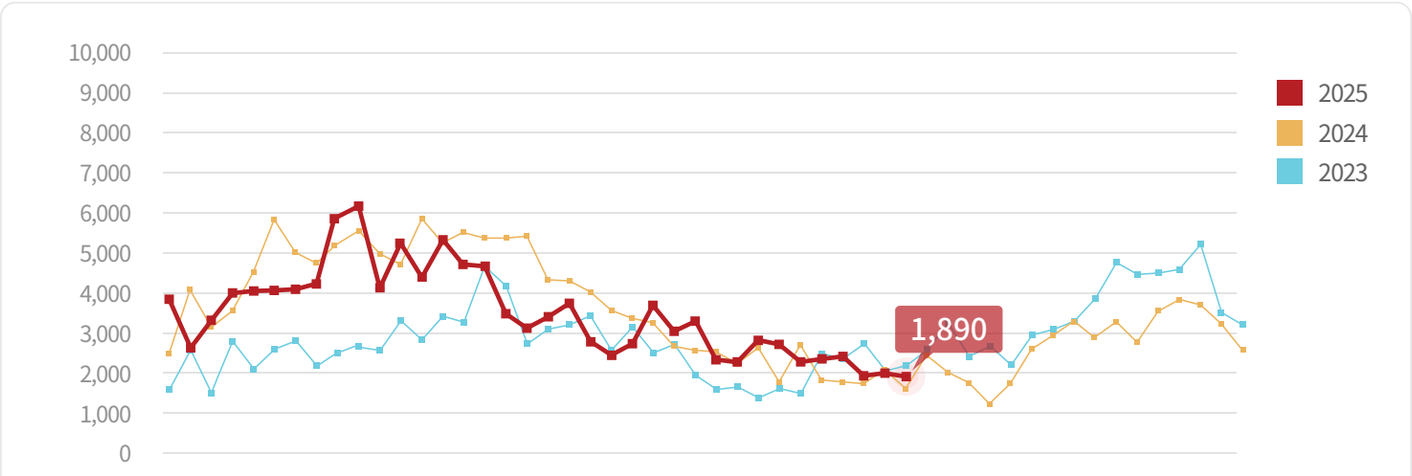

JAN FEB MAR APR MAY JUN JUL AUG SEP OCT NOV DEC Unit : 톤

*2025년 9월 11일자 업데이트. / *2025년 1월 1일부터 9월 11일까지의 수출량은 총 125,711톤

돼지고기 컷아웃 주간 가격

달러/파운드

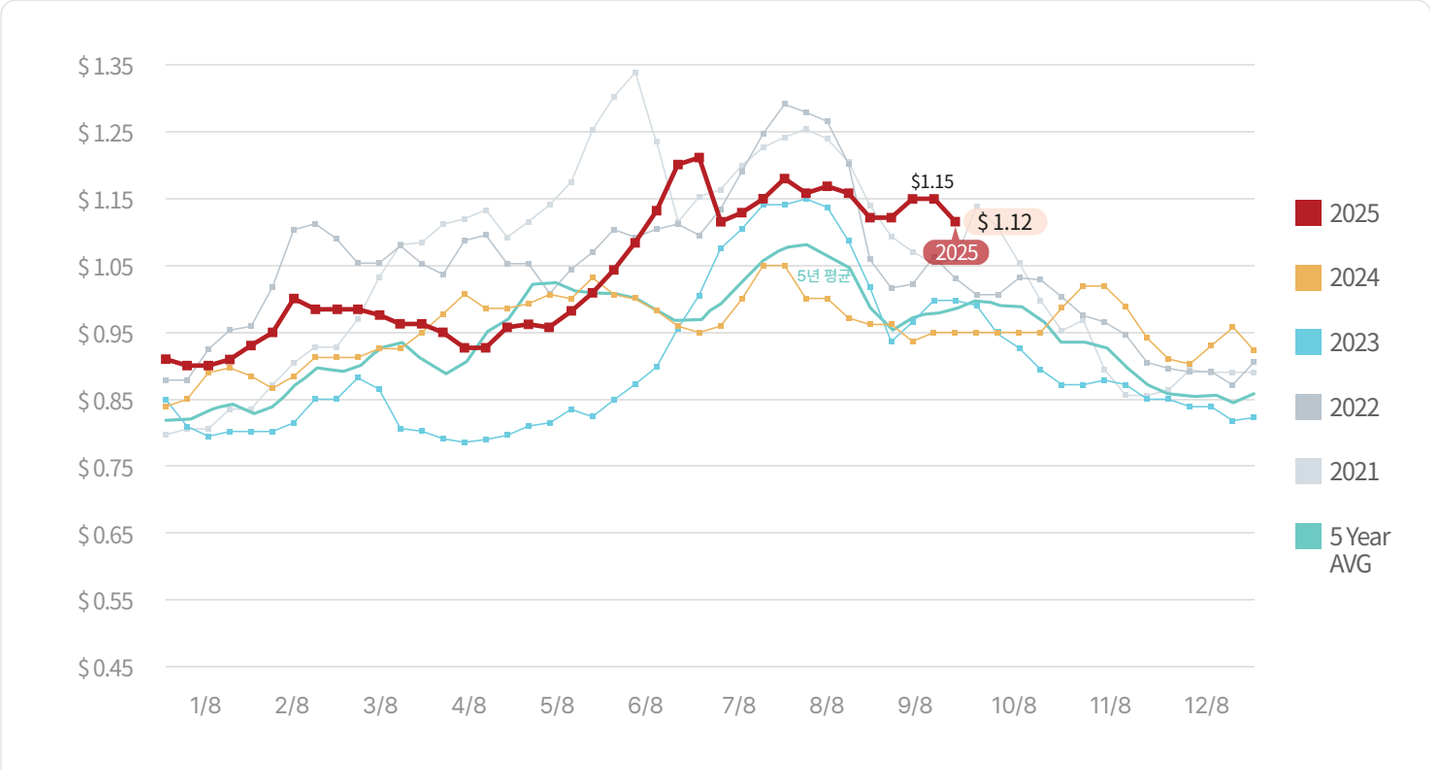

돼지고기 대분할육 가격

달러/파운드

Pork	Cutout	Loin	Butt	Picnic	Rib	Ham	Belly
9/22/2023	0.99	0.98	1.22	0.81	1.12	0.85	1.26
9/20/2024	0.95	0.94	1.05	0.78	1.28	0.85	1.26
9/19/2025	1.12	0.98	1.27	0.93	1.70	1.02	1.70
전 년 대비	19%	4%	21%	19%	33%	20%	35%
2023년 대비	13%	0%	4%	14%	52%	15%	22%

Note: 대분할(primal) 기준 미국내 도매 가격이므로 수출가격과는 차이가 있음.

USDA Status report

미농무부(USDA), 현황보고서 발표

미농무부(USDA)는 지난 주, 9월 1일 기준의 Cattle on Feed (비육우 현황) 보고서를 발표했다.
미국 내 1,000두 이상 규모 비육장의 비육우 두수는 전 년 대비 1.1% 감소한 1,110만 두이며 8월 중 입식은 전 년 대비 10% 감소한 178만 두, 같은 기준 출하는 전 년 대비 14% 감소한 157만 두로 집계되었다.

미, 비육우 두수 현황

단위 : 천 두

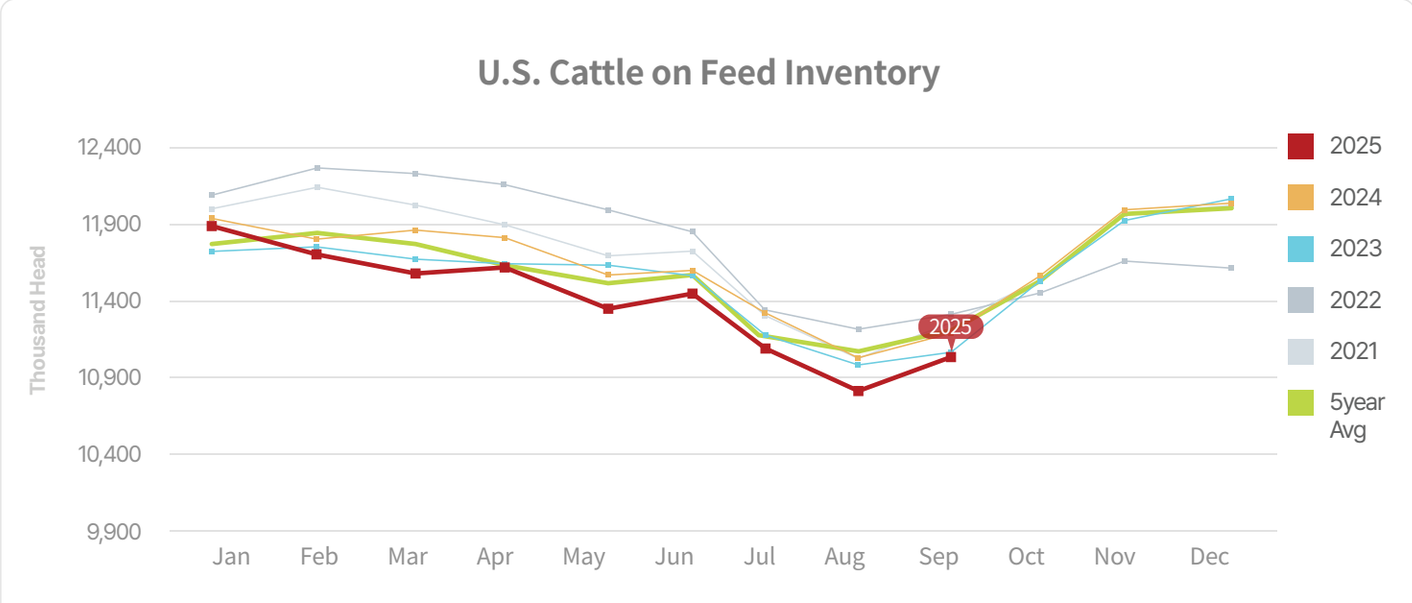

미국의 소고기 부위별 도매가격 (USDA CHOICE GRADE)

Unit; US $/kg, FOB Plant

아래 가격정보는 미국농무부(USDA)에서 발표하는 미국내 유통 평균 도매가격이므로 수출가격과는 차이가 있음을 참고하시기 바랍니다.

IMPS # 품목	8/23	8/30	8월 평균	9/6	9/13	9/20
112A Ribeye Roll, boneless, light	30.41	31.62	27.80	32.39	32.26	32.10
114 Shoulder clod	9.35	9.21	9.02	9.39	9.02	8.71
116A Chuck Roll neck-off	13.50	14.27	11.97	15.08	14.91	13.07
120 Brisket, boneless	10.69	10.55	10.12	10.35	9.94	9.65
123A Short Rib	13.49	14.10	13.61	13.18	13.20	13.71
160 Round, bone-in	9.89	9.78	9.73	-	10.51	10.95
167A Knuckle, peeled	11.14	11.19	10.83	11.27	10.95	10.71
168 Top Inside Round	10.73	11.05	10.16	10.65	10.22	9.38
170 Gooseneck Round 18-33	9.61	10.00	9.17	10.25	9.43	8.60
180 Strip Loin, boneless. 1×1	18.75	18.97	17.94	18.94	18.96	18.75
184 Loin, top butt, boneless	13.75	13.64	13.22	13.32	12.71	11.92
189A Tenderloin trimmed heavy	39.47	41.02	36.43	42.58	43.34	43.40
193 Flank Steak	20.98	21.33	20.50	21.29	21.22	20.88
Primal cut, Rib	13.35	13.88	12.44	14.12	14.04	13.91
Primal cut, Arm Chuck	7.96	8.11	7.38	8.23	8.02	7.54
Primal cut, Round	7.91	8.07	7.54	7.96	7.76	7.42
Primal cut, Loin	10.93	10.90	10.46	10.94	10.67	10.33

Beef Chuck Roll

$/Kg

123A Short Rib

$/Kg

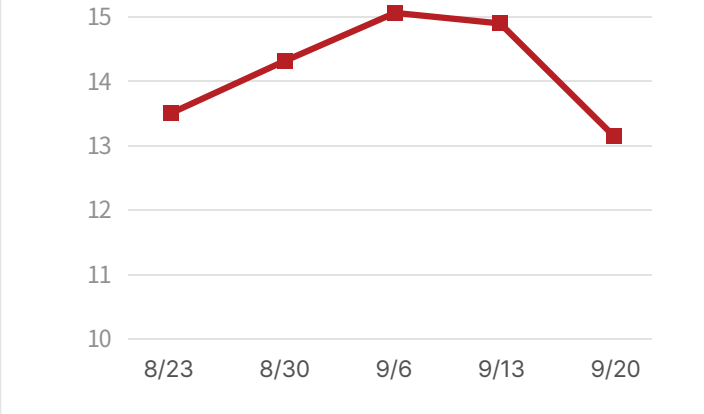

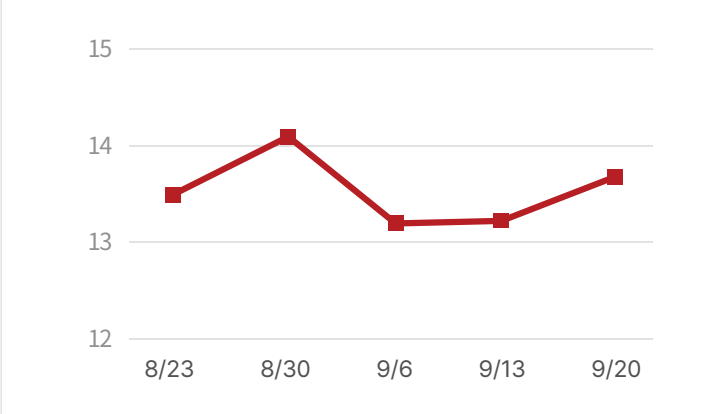

미국의 돼지고기 부위별 도매가격

Unit; US $/kg, FOB Plant

아래 가격정보는 미국농무부(USDA)에서 발표하는 미국내 유통 평균 도매가격이므로 수출가격과는 차이가 있음을 참고하시기 바랍니다.

BPN # 품목	유사 IMPS#	8/23	8/30	8월 평균	9/6	9/13	9/20
U40 Loin, trim	410	2.47	2.46	2.51	2.55	2.53	2.51
U41 Tenderloin, 1.25 down	415	10.91	4.32	5.65	4.29	4.33	4.26
U50 Picnic, smkr trm combo	405	2.34	2.47	2.42	2.42	2.40	2.48
U42 Boston butt trim	406	2.92	3.01	2.77	3.08	3.11	3.16
U44 Sparerib. 25#/dn-lgt	416	3.65	3.67	3.59	3.90	3.60	3.77
U46 Ham, bone in trimmed	401	2.59	2.61	2.72	2.55	2.57	2.62
U48 Belly, skin-on, fresh	408	4.73	4.70	4.71	4.87	4.73	4.58
U54 Front Feet, Toes on	420	1.19	1.65	1.33	1.34	1.29	1.60
U51 Neck Bones	421	1.16	1.13	0.94	0.86	0.94	0.92
Cheek Meat, trimmed	N/A	2.47	2.36	2.45	2.36	2.36	2.36
AI Backribs 2.0#/up 1 pc Vac, FZN	422	-	5.69	6.94	5.57	4.55	5.50

지육가격 (CARCASS PRICE)

Unit; US $/kg, FOB Plant

	8/23	8/30	8월 평균	9/6	9/13	9/20
Beef Carcass	838.88	849.60	820.07	850.17	838.49	814.44
Pork Carcass	249.59	248.47	253.42	251.92	252.10	246.99

소지육

$/100Kg

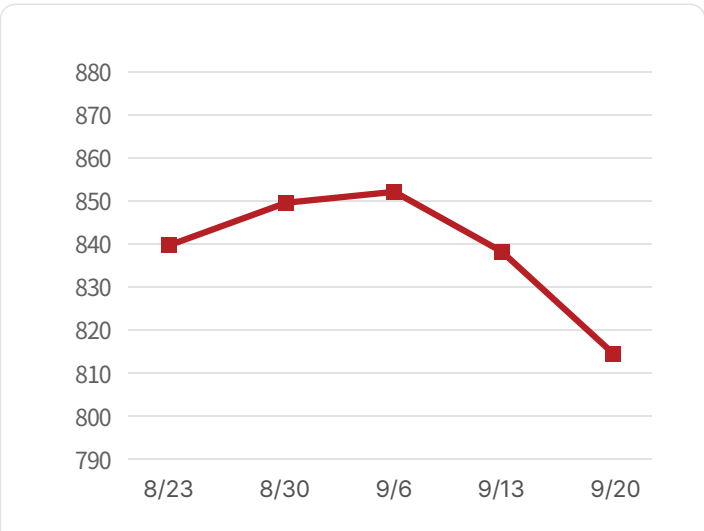

돼지지육

$/100Kg

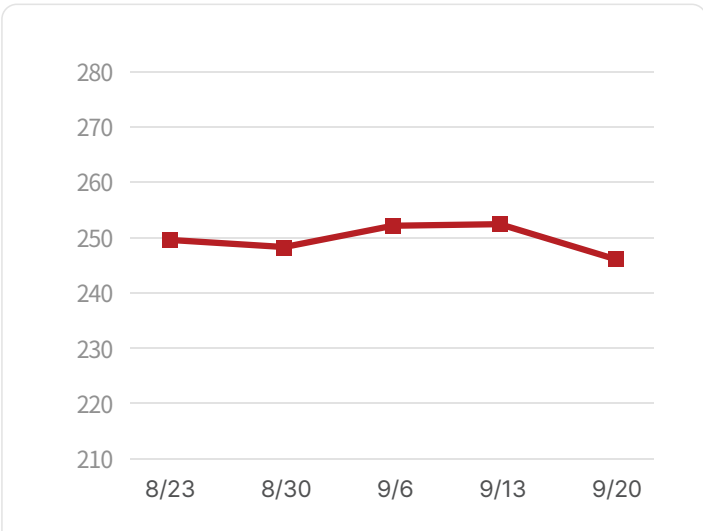

출처: USDA/FAS

MEF NEWSLINE 에 실린 모든 기사의 무단발췌 및 게재를 금합니다. 필요시 사전 허가를 반드시 받으시기 바랍니다.

본 정보는 회원가입 시 제공해 주신 정보에 의해 고객님께 발송되는 NEWSLINE 메일링 서비스입니다.
메일수신을 원치 않으시면 홈페이지 로그인 후 회원정보수정에서 MEF NEWSLINE 이메일 수신여부 거부란에 체크해 주세요.

미국육류수출협회
서울시 종로구 율곡로 33 안국빌딩 3층 KOREA Office Tel 02. 720. 1894 | Fax 02. 720. 1896
Copyright ⓒ 2023. US Meat Export Federation, LTD. All rights reserved.